

**BRUMA**  
— I T A L I A —



# i trasformabili



 **DormireSartoriale**

Vietata la riproduzione anche parziale di qualsiasi sua parte. Il mobiliere a cui è affidato lo stesso, in comodato d'uso, è responsabile di qualsiasi abuso. Il diritto alla custodia del catalogo è subordinato agli ordini dei prodotti in esso contenuti. Nel caso di non utilizzo per un periodo di un anno, la M.G. ITALIA, ritirerà il fascicolo.

# CONDIZIONI DI VENDITA

- Le ordinazioni del prodotto si intendono sempre accettate ai prezzi ed alle condizioni in vigore all'epoca della consegna della merce;
- Per fatture di importo inferiore ad € 250,00 il saldo sarà unico;
- La merce finchè non è completamente pagata, è soggetta al riservato dominio;
- Non si effettuano consegne direttamente a privati per conto dei rivenditori;
- L'annullamento di un ordine non sarà accettato se la merce è già in produzione;
- Nel caso di ordini con tessuto clienti contattare anticipatamente l'ufficio commerciale;
- I tessuti di proprietà del cliente dovranno pervenirci in PORTO FRANCO corredati con bolla in conto lavorazione;
- Sui tessuti inviatici dovrà essere sempre indicato il dritto, il rovescio, l'alto o il basso in caso di tessuti "fantasia";
- Trascorsi 8 (otto) gg dall'arrivo della merce non si accettano reclami;
- Le ordinazioni si intendono subordinate alla nostra accettazione;
- La M.G. ITALIA si riserva il diritto di variare i prezzi in qualsiasi momento in quanto i materiali usati possono essere soggetti a fluttuazioni varie;
- La M.G. ITALIA si riserva il diritto di apportare, in qualsiasi momento e senza preavviso, modifiche nella costruzione dei nostri articoli;
- Le spedizioni si intendono sempre effettuate a rischio e pericolo dell'acquirente;
- I termini di consegna si intendono sempre indicativi;
- I pagamenti devono essere effettuati nei termini ed alle condizioni di volta in volta stabiliti, presso la nostra sede di ALTAMURA (Ba);
- In caso di mancato pagamento emetteremo tratta a vista maggiorata degli interessi di mora;
- Per ogni controversia il foro competente è quello di BARI;
- Tutti i prezzi sono espressi in Euro e da intendersi IVA ESCLUSA;
- Tutti i pesi sono approssimati e indicativi;
- Le PELLi vanno considerate come materia naturale e viva; perciò eventuali cicatrici rimarginate, le venature e le smagliature, ne rappresentano una naturale peculiarità e non sono dunque da considerarsi difetti, bensì pregi che esaltano la bellezza della vera pelle;
- Per la pulizia e la manutenzione dei rivestimenti si pone l'obbligo di rispettare tassativamente le modalità riportate nei cartellini di manutenzione. Contrariamente si declina ogni responsabilità per eventuali danni causati da una errata manutenzione e pulizia;
- I colori delle pelli possono presentare variazioni di tonalità e di grana in parti diverse, sia rispetto ai campionari, sia ad elementi già prodotti;
- Per articoli FUORI MISURA è necessario richiedere un preventivo in azienda;
- Per gli articoli sfoderabili con rivestimento in tessuto fornito dal cliente il costo è pari allo stesso articolo realizzato in Cat. G;
- Tutti i divani letto sono TRASFORMABILI;
- Tutte le Chaise Longue dei modelli TRASFORMABILI sono REVERSIBILI;
- I piedini dove non specificato sono in ABS;
- Agli articoli con rivestimento misto in doppio colore, della stessa categoria si applica un sovrapprezzo pari al 5%;
- Per gli articoli con rivestimento misto in doppia categoria, il prezzo si calcola con la semisomma dei prezzi di ciascuna categoria aumentata del 5%;
- I modelli disponibili in tessuto sfoderabile sono: B318 - B300 - B298 - B244 - B272 - B271 - B274 ;
- Le finiture RAL sui piedi in legno e/o metallo sono OPTIONAL;
- La promo è valida solo sui modelli, le versioni e i rivestimenti presenti nel fascicolo;
- Per aumentare la densità della gomma rendendo la seduta più rigida si applica un sovrapprezzo pari al 4%;
- La ditta si riserva il diritto di sospendere e/o modificare il promozionale anche in caso di refusi;
- I colori delle foto e dei rivestimenti sono puramente indicativi, per una corrispondenza più precisa fare riferimento alle mazzette colore e alle cartelline tessuti;
- Il presente fascicolo **annulla e sostituisce tutti i precedenti ed è in vigore dal 01/09/2024 con rev. 12/09/2024.**

## I CUSCINETTI PRESENTI SUI MODELLI IN FOTO SONO SEMPRE OPTIONAL

### RIVESTIMENTI

TESSUTO AL ml		PELLE AL m <sup>2</sup>	
Cat. G	Cat. AQUA	Cat. 3000	Cat. 3500

**Cat. 3000** - Rivestimento unico in pelle fiore, stampata spessore 1,3 - 1,5 mm

**Cat. 3500** - Rivestimento unico in pelle fiore, stampata naturale

*Per il costo del rivestimento di ricambio in tessuto calcolare il 50% del prezzo di listino relativo alla categoria.*

### FINITURE PIEDI IN LEGNO




WENGÈ




NOCE CHIARO




NATURALE



**B307 VICHY**  
42




**B311 NANCY**  
46



**B310 LANGY**  
50



**B321 ERMES**  
4



**B323 LIMA**  
54



**B305 TRIESTE**  
60




**B257 SORRENTO**  
66



**B262 D/Z GAETA**  
74




**B298 D/Z SEBASTOPOL**  
80




**B262 GAETA**  
86



**B262 SANTIAGO**  
92



**B300 CAMBRONNE**  
98



**B298 SEBASTOPOL**  
106



**B244 HIGH**  
112



**B272 DOUBLE**  
118



**B271 RODI**  
126



**B274 ARGO**  
130



**DORMIRE SARTORIALE**  
132



**CUSCINI**  
146

M.G.ITALIA s.r.l.s.  
P.IVA / C.F. IT07842120722

Sede Legale  
Via Santo Stefano, 5  
70022 Altamura (BA) Italia

Sede Operativa  
C.da Sgarrone, S.P. per Santeramo, km 1  
70022 Altamura (BA) Italia

www.brumaitalia.it

info@brumaitalia.it

080 3141621

POST-VENDITA:  
postvendita@brumaitalia.it


ORDINI:  
ordini@brumaitalia.it

CONTABILITÀ:  
contabilita@brumaitalia.it



ermes

divano letto chic, alla moda e sofisticato



**ERMES B321 2 Posti Max letto 1Br** - cod. 04A/04B + **CL Contenitore** cod. 154/153  
 cm 272x161 h. 82-104 - mat. cm 140x193x14 | Cosmo Cat. AQUA - Col. 02 White

**CLOUD B212 Poltrona Max senza bracci** - cod. 01D | cm 80x102 h. 97 | Cosmo Cat. AQUA - Col. 02 White

# ermes

un'aura di raffinatezza  
ed eleganza





ermes

*design eclettico e ricercato per ogni ambiente*



**ERMES B321 2 Posti Max letto** - cod. 041 - cm 190x103 h. 82-104 - mat. cm 140x193x14 | Cosmo Cat. AQUA - Col. 10 Navy

**Poltrona** - cod. 010 | cm 75x73 h. 84 | Zoom Cat. AQUA - Col. 3 Mink | Piede in Metallo nero e argento

# ermes

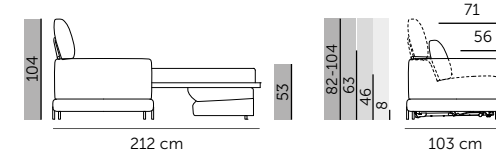
preziosi dettagli



## ERMESTRASFORMABILELITTOB321

profondità di seduta cm 56 - 71  
profondità cm 103

Realizzato su struttura in ferro, è assemblabile alla spalliera e ai braccioli mediante appositi meccanismi a gancio. La rete si aziona mediante 3 semplici movimenti e, senza smembrare la cuscineria, si trasforma in letto. Il materasso è in gomma poliuretana di densità 35, h. 14 cm. L'imbottitura è realizzata con poliuretano espanso, ecologico a densità differenziata e ricoperto con falda di dacron ovattato. L'imbottitura di seduta e spalliere mobili è realizzata con gomma poliuretana di densità 35. L'imbottitura dei braccioli è realizzata con gomma poliuretana di densità 30. Le spalliere sono separate e corredate di **meccanismo per movimento traslatorio manuale**. I piedi sono in metallo verniciato nero, h. 8 cm.



**Ganci per i bracci e le versioni componibili**

vers. LETTO **2P 021 2PM 041 3P 031**

**2P 1br dx 02C 2PM 1br dx 04A 3P 1br dx 03A**

**2P 1br sx 02D 2PM 1br sx 04B 3P 1br sx 03B**

materasso cm. **120x193x14 140x193x14 160x193x14**

**Materasso con Memory Foam**

OPTIONAL da aggiungere al prezzo di vendita:

**Rete a doghe**

OPTIONAL da aggiungere al prezzo di vendita:

VERSIONE	DESCRIZIONE	CODICE	G	AQUA	3000	3500	m <sup>3</sup> kg
	2 Posti con 2 bracci letto (mat. 120x193x14)	021					1.29
							88
	2 Posti max con 2 bracci letto (mat. 140x193x14)	041					1.46
							100
	3 Posti con 2 bracci letto (mat. 160x193x14)	031					1.64
							110
	2 Posti con 1 braccio dx letto (mat. 120x193x14)	02C					1.22
	2 Posti con 1 braccio sx letto (mat. 120x193x14)	02D					82
	2 Posti max 1 braccio dx letto (mat. 140x193x14)	04A					1.32
	2 Posti max 1 braccio sx letto (mat. 140x193x14)	04B					92
	3 Posti con 1 braccio dx letto (mat. 160x193x14)	03A					1.37
	3 Posti con 1 braccio sx letto (mat. 160x193x14)	03B					102

**cuscinetti OPTIONAL**



FASCIA TRAPUNTATA CON MOTIVO VERTICALE

## ERMESFISSOB321

profondità di seduta cm 56 - 71  
profondità cm 103

Realizzato su fusto in legno è isolato dal contatto con spugna in bianco. L'imbottitura è realizzata con poliuretano espanso, ecologico a densità differenziata e ricoperto con falda di dacron ovattato. L'imbottitura di seduta e spalliere mobili è realizzata con gomma poliuretana di densità 35. L'imbottitura dei braccioli è realizzata con gomma poliuretana di densità 30. Le spalliere sono separate e corredate di **meccanismo per movimento traslatorio manuale**. I piedi sono in metallo verniciato nero, h. 8 cm.

**Ganci per i bracci e le versioni componibili**

VERSIONE	DESCRIZIONE	CODICE	G	AQUA	3000	3500	m <sup>3</sup> kg
	2 Posti con 2 bracci fisso	020					1.29
							58
	2 Posti max con 2 bracci fisso	040					1.46
							70
	3 Posti con 2 bracci fisso	030					1.64
							80
	2 Posti con 1 braccio dx fisso	024					1.22
	2 Posti con 1 braccio sx fisso	025					52
	2 Posti max 1 braccio dx fisso	044					1.32
	2 Posti max 1 braccio sx fisso	045					62
	3 Posti con 1 braccio dx fisso	034					1.37
	3 Posti con 1 braccio sx fisso	035					72
	CL Contenitore 1 braccio dx (abbinabile al 2P Max)	154					1.18
	CL Contenitore 1 braccio sx (abbinabile al 2P Max)	153					75
	Cuscino rettangolare in focco 54 x 42	C24					0.03
							1

costo optional da aggiungere al prezzo di vendita:

**verniciatura piede RAL cad. (vedi colori su retro di copertina)**




SPALLIERE MOVIBILI CON MECCANISMO SALVAMURO



## tebe

*divano letto di design con spalliera mobile con movimento salvamuro*



**TEBE B320 2 Posti Max letto** - cod. 041 - cm 190x103 h. 82-104 - mat. cm 140x193x14 | Zoom Cat. AQUA - Col. 9 Mustard

tebe

nessun ospite sarà più inatteso



**TEBE B320 2 Posti Max letto** - cod. 041 - cm 190x103 h. 82-104 - mat. cm 140x193x14 | Monet Cat. AQUA - Col. 07  
**CARDIFF B279 Poltrona** - cod. 010 - cm 70x74 h. 85  
Tropica Cat. 3000 - Col. T66 | Base in ferro vern. RAL colore 7022



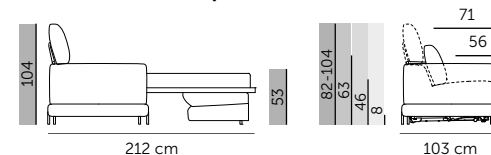
il design  
al servizio della funzionalità



## TEBETRASFORMABILELETTOB320

profondità di seduta cm 56 - 71  
profondità cm 103

Realizzato su struttura in ferro, è assemblabile alla spalliera e ai braccioli mediante appositi meccanismi a gancio. La rete si aziona mediante 3 semplici movimenti e, senza smembrare la cuscineria, si trasforma in letto. Il materasso è in gomma poliuretana di densità 35, h. 14 cm. L'imbottitura è realizzata con poliuretano espanso, ecologico a densità differenziata e ricoperto con falda di dacron ovattato. L'imbottitura di seduta e spalliere mobili è realizzata con gomma poliuretana di densità 35. L'imbottitura dei braccioli è realizzata con gomma poliuretana di densità 30. Le spalliere sono separate e corredate di **meccanismo per movimento traslatorio manuale**. I piedi sono in metallo verniciato nero, h. 8 cm.



### Ganci per i braccioli e le versioni componibili

vers. LETTO **2P 021 2PM 041 3P 031**

**2P 1br dx 02C 2PM 1br dx 04A 3P 1br dx 03A**

**2P 1br sx 02D 2PM 1br sx 04B 3P 1br sx 03B**

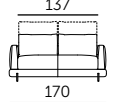
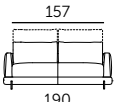
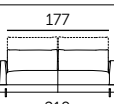
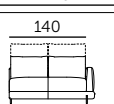
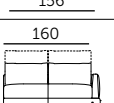
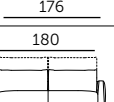
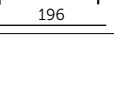


materasso cm. **120x193x14 140x193x14 160x193x14**

**Materasso con Memory Foam**

OPTIONAL da aggiungere al prezzo di vendita:

**Rete a doghe**

OPTIONAL da aggiungere al prezzo di vendita:

VERSIONE	DESCRIZIONE	CODICE	G	AQUA	3000	3500	m <sup>3</sup> kg
	2 Posti con 2 bracci letto (mat. 120x193x14)	021					1.29 88
	2 Posti max con 2 bracci letto (mat. 140x193x14)	041					1.46 100
	3 Posti con 2 bracci letto (mat. 160x193x14)	031					1.64 110
	2 Posti con 1 braccio dx letto (mat. 120x193x14)	02C					1.22
	2 Posti con 1 braccio sx letto (mat. 120x193x14)	02D					82
	2 Posti max 1 braccio dx letto (mat. 140x193x14)	04A					1.32
	2 Posti max 1 braccio sx letto (mat. 140x193x14)	04B					92
	3 Posti con 1 braccio dx letto (mat. 160x193x14)	03A					1.37
	3 Posti con 1 braccio sx letto (mat. 160x193x14)	03B					102

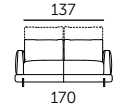
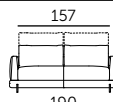
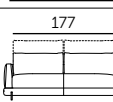
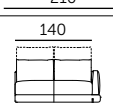
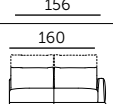
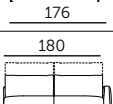
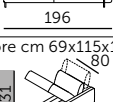
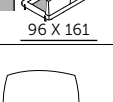
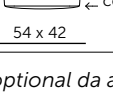





## TEBEFISSOB320

profondità di seduta cm 56 - 71  
profondità cm 103

Realizzato su fusto in legno è isolato dal contatto con spugna in bianco. L'imbottitura è realizzata con poliuretano espanso, ecologico a densità differenziata e ricoperto con falda di dacron ovattato. L'imbottitura di seduta e spalliere mobili è realizzata con gomma poliuretana di densità 35. L'imbottitura dei braccioli è realizzata con gomma poliuretana di densità 30. Le spalliere sono separate e corredate di **meccanismo per movimento traslatorio manuale**. I piedi sono in metallo verniciato nero, h. 8 cm.

### Ganci per i braccioli e le versioni componibili

VERSIONE	DESCRIZIONE	CODICE	G	AQUA	3000	3500	m <sup>3</sup> kg
	2 Posti con 2 bracci fisso	020					1.29 58
	2 Posti max con 2 bracci fisso	040					1.46 70
	3 Posti con 2 bracci fisso	030					1.64 80
	2 Posti con 1 braccio dx fisso	024					1.22
	2 Posti con 1 braccio sx fisso	025					52
	2 Posti max 1 braccio dx fisso	044					1.32
	2 Posti max 1 braccio sx fisso	045					62
	3 Posti con 1 braccio dx fisso	034					1.37
	3 Posti con 1 braccio sx fisso	035					72
	CL Contenitore 1 braccio dx (abbinabile al 2P Max)	154					1.18
	CL Contenitore 1 braccio sx (abbinabile al 2P Max)	153					75
	Cuscino rettangolare in focco 54 x 42	C24					0.03 1

costo optional da aggiungere al prezzo di vendita:

**verniciatura piede RAL cad. (vedi colori su retro di copertina)**

SPALLIERE MOVIBILI  
CON MECCANISMO **SALVAMURO**



cuscini **OPTIONAL**



## como

*linee sinuose per un abbraccio morbido e accogliente*



**COMO B315 2 Posti Max letto** - cod. 041 - cm 208x100 h. 86 - mat. cm 140x197x14  
Zoom Cat. AQUA - Col. 10 Jungle Green | Dettagli Anthology Cat. G - Col. 2 Beige

como

*linee sinuose per un abbraccio morbido e accogliente*



**COMO B315 2 Posti Max letto** - cod. 041 - cm 208x100 h. 86 - mat. cm 140x197x14  
Cosmo Cat. AQUA - Col. 605 Blush



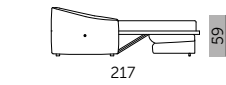
# como

per sentirsi  
sempre a casa



## COMOTRASFORMABILE LETTO B315 profondità di seduta cm 59 profondità cm 100

Realizzato su struttura in ferro è assemblabile alla spalliera e ai braccioli mediante appositi meccanismi a gancio. La rete si aziona mediante 3 semplici movimenti e, senza smembrare la cuscineria, si trasforma in letto. Il materasso è in gomma poliuretana densità 35 h. 14 cm. L'imbobbitura è realizzata con poliuretano espanso, ecologico a densità differenziata e ricoperto con faldia di dacron ovattato. L'imbobbitura della seduta è realizzata con gomma poliuretana di densità 35. La spalliera è in gomma densità 30SS. I braccioli sono in gomma densità 28SA. I piedi sono in ABS nero, h. 3 cm. Spalliera, seduta e braccioli sono decorati con bottoni.



**Ganci per i braccioli**

vers. LETTO	2P 021	2PM 041	3P 031
materasso cm.	120x197x14	140x197x14	160x197x14

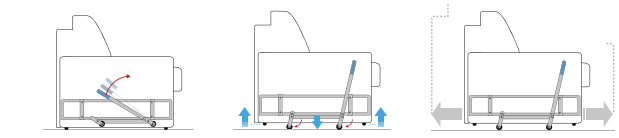
**Materasso con Memory Foam**  
OPTIONAL da aggiungere al prezzo di vendita:

**Rete a doghe**  
OPTIONAL da aggiungere al prezzo di vendita:

VERSIONE	DESCRIZIONE	CODICE	G	AQUA	m <sup>3</sup> kg
	2 Posti con 2 bracci letto (mat. 120x197x14)	021			1.25+ 2x0.16 83+ 2x16
	2 Posti max con 2 bracci letto (mat. 140x197x14)	041			1.45+ 2x0.16 95 2x16
	3 Posti con 2 bracci letto (mat. 160x197x14)	031			1.60+ 2x0.16 105 2x16
	Poggiatesta B315	061			- -
	Cuscinetto poggiatesta B292	C02	FIOCO	FIOCO	0.03
			PIUMA	PIUMA	1

costo optional da aggiungere al prezzo di vendita:

**meccanismo roller**



**poggiatesta OPTIONAL**



## alma

*eleganza e classe per un nuovo concetto di divano trasformabile*



**ALMA B297 2 Posti Max letto** - cod. 041 - cm 190x109 h. 90 - mat. cm 140x197x14  
Diamante Cat. AQUA - Col. 304 | Piede in metallo A3 h. cm 13

alma

linee geometriche accoglienti ed eleganti



**ALMA B297 2 Posti Max letto** - cod. 041 - cm 190x109 h. 90 - mat. cm 140x197x14  
Cosmo Cat. AQUA - Col. 02 White | Piede in legno wengé B19 h. cm 13  
**MAIORCA B267 Poltrona** - cod. 010 - cm 73x87 h. 89  
Cosmo Cat. AQUA - Col. 02 White | Dettagli Pelle Cat.3500 - Col. 3528 | Piede in legno wengé



trasformabili bruma italia | B297 alma

# alma

pratico ed elegante  
per ambienti di classe

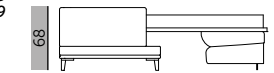


spalliera  
in piuma

## ALMATRASFORMABILE LETTO B297

profondità di seduta cm 55  
profondità cm 109

Realizzato su struttura in ferro è assemblabile alla spalliera e ai braccioli mediante appositi meccanismi a gancio. La rete si aziona mediante 3 semplici movimenti e, senza smembrare la cuscineria, si trasforma in letto. Il materasso è in gomma poliuretana h.14 cm. L'imbottitura è realizzata con poliuretano espanso, ecologico a densità differenziata e ricoperto con falda di dacron ovattato. L'imbottitura della seduta è realizzata in gomma densità 35. Le spalliere sono in piuma e sono movibili tramite cerniera sganciabile e sfoderabili. I piedi sono in legno o in metallo h.13 cm o in metallo h.8 cm.



Versione F-E 220 cm



Ganci per i bracci e le versioni componibili



spalliera in piuma

vers. LETTO	2P 021	2PM 041	3P 031
materasso cm.	120x197x14	140x197x14	160x197x14
<b>Materasso con Memory Foam</b>			
OPTIONAL da aggiungere al prezzo di vendita:			
<b>Rete a doghe</b>			
OPTIONAL da aggiungere al prezzo di vendita:			

VERSIONE	DESCRIZIONE	CODICE	G	AQUA	3000	3500	m <sup>3</sup>
le versioni riportate sotto raffigurano la versione E piede h. 13 cm							kg
142	2 Posti con 2 bracci letto (mat. 120x197x14)	021					1.29
170							88
162	2 Posti max con 2 bracci letto (mat. 140x197x14)	041					1.46
190							100
182	3 Posti con 2 bracci letto (mat. 160x197x14)	031					1.64
210							110

costo optional da aggiungere al prezzo di vendita:

verniciatura piede RAL cad. (vedi colori su retro di copertina)



A3 h. cm 13 B19 h. cm 13 A15 h. cm 8



I cuscini di spalliera sono rimovibili tramite cerniera sganciabile.

SPALLIERE IN PIUMA  
MOVIBILI E SFODERABILI





bercy

*tutta l'eleganza dell'essenziale*



**BERCY B304 2 Posti Max letto** - cod. 041 - cm 211x102 h. 94 - mat. cm 140x197x14 | Fenix cat. G - Col. 04

bercy

volumi eleganti e generosi per un carattere unico



**BERCY B304 2 Posti Max letto** - cod. 041 - cm 211x102 h. 94 - mat. cm 140x197x14 | Puli Cat. G - Col. 04  
**CARDIFF B279 Poltrona** - cod. 010 - cm 70x74 h. 85  
Baritono Cat. G - Col. 22 | Base in ferro vern. RAL Anodic Gold OPTIONAL



# bercy

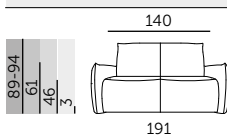
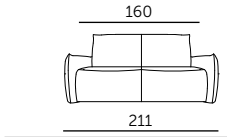
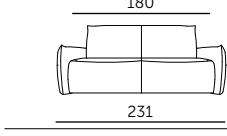
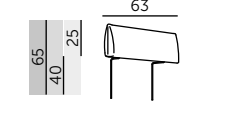
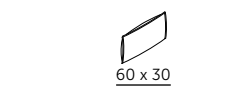
volumi che non  
PASSANO INOSSERVATI

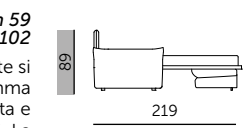


## BERCYTRASFORMABILELETTOB304

profondità di seduta cm 59  
profondità cm 102

Realizzato su struttura in ferro è assemblabile alla spalliera e ai braccioli mediante appositi meccanismi a gancio. La rete si aziona mediante 3 semplici movimenti e, senza smembrare la cuscineria, si trasforma in letto. Il materasso è in gomma poliuretana densità 35 h. 14 cm. L'imbottitura è realizzata con poliuretano espanso, ecologico a densità differenziata e ricoperto con falda di dacron ovattato. L'imbottitura della seduta è realizzata con gomma poliuretana di densità 35. La spalliera è in gomma densità 18S. I braccioli sono in gomma densità 30S. I piedi sono in ABS nero, h. 3 cm.

VERSIONE	DESCRIZIONE	CODICE	G	AQUA	m <sup>3</sup> kg
	2 Posti con 2 bracci letto (mat. 120x197x14)	021			1.39+ 2x0.24
	2 Posti max con 2 bracci letto (mat. 140x197x14)	041			1.58+ 2x0.24
	3 Posti con 2 bracci letto (mat. 160x197x14)	031			1.76+ 2x0.24
	Poggiatesta B304	061			-
	Cuscinetto poggiareni B292	C02	FIOCO	FIOCO	0.03
			PIUMA	PIUMA	1



Ganci per i bracci



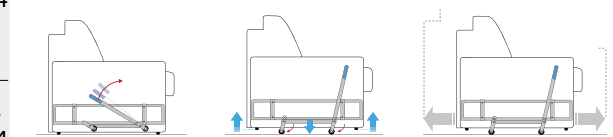
vers. LETTO	2P 021	2PM 041	3P 031
materasso cm.	120x197x14	140x197x14	160x197x14

**Materasso con Memory Foam**  
OPTIONAL da aggiungere al prezzo di vendita:


**Rete a doghe**  
OPTIONAL da aggiungere al prezzo di vendita:

costo optional da aggiungere al prezzo di vendita:

**meccanismo roller**



Testiera trapuntata alta per un  
comfort ottimale durante il riposo  
e un'estetica particolare



# boston

*stile moderno e cura dei dettagli*



**BOSTON B308 2 Posti Max letto** - cod. 041 - cm 211x102 h. 99 - mat. cm 140x200x17 | Cosmo cat. AQUA - Col. 757 Khaki





## boston

*rivestimenti preziosi, per vestire il tuo living*



**BOSTON B308 2 Posti Max letto** - cod. 041 - cm 211x102 h. 99 - mat. cm 140x200x17 | Cosmo cat. G - Col. 15 Sage  
**TOLEDO B288 Poltrona** - cod. 010 - cm 70x74 h. 85  
Dubai Velluto Cat. AQUA - Col. 3930 | Piede in Metallo lucido

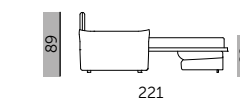
# boston

volumi generosi  
per una linea attuale



## BOSTON TRASFORMABILE LETTO B308 profondità di seduta cm 58 profondità cm 102

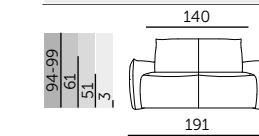
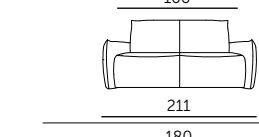
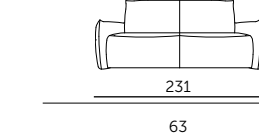
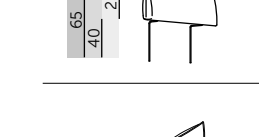
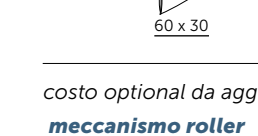
Realizzato su struttura in ferro è assemblabile alla spalliera e ai braccioli mediante appositi meccanismi a gancio. La rete si aziona mediante 3 semplici movimenti e, senza smembrare la cuscineria, si trasforma in letto. Il materasso è in gomma poliuretamica densità 25 h. 17 cm. L'imbottitura è realizzata con poliuretano espanso, ecologico a densità differenziata e ricoperto con falda di dacron ovattato. L'imbottitura della seduta è realizzata con gomma poliuretamica di densità 35. La spalliera è in gomma densità 18S. I braccioli sono in gomma densità 30S. I piedi sono in ABS nero, h. 3 cm.



Ganci per i braccioli			
vers. LETTO	2P 021	2PM 041	3P 031
materasso cm.	120x200x17	140x200x17	160x200x17

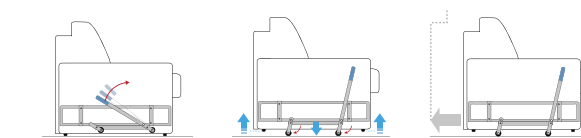
**Materasso con Memory Foam**  
OPTIONAL da aggiungere al prezzo di vendita:

**Rete a doghe**  
OPTIONAL da aggiungere al prezzo di vendita:


VERSIONE	DESCRIZIONE	CODICE	G	AQUA	m <sup>3</sup> kg
	2 Posti con 2 bracci letto (mat. 120x200x17)	021			1.47+ 2x0.24 83+ 2x15
	2 Posti max con 2 bracci letto (mat. 140x200x17)	041			1.67+ 2x0.24 95+ 2x15
	3 Posti con 2 bracci letto (mat. 160x200x17)	031			1.87+ 2x0.24 105+ 2x15
	Poggiatesta B304	061			- -
	Cuscinetto poggiareni B292	C02	FIOCO	FIOCO	0.03
			PIUMA	PIUMA	1

costo optional da aggiungere al prezzo di vendita:

**meccanismo roller**




Testiera trapuntata alta per un  
comfort ottimale durante il riposo  
e un'estetica particolare





vichy

*eleganza e classe per un nuovo concetto di divano trasformabile*



**VICHY B307 2 Posti Max letto** - cod. 041 - cm 184x100 h. 91 - mat. cm 140x200x17  
Anthology Cat. G - Col. 1 Ivory | Piede A6 in metallo nero opaco

# vichy

linee sofisticate

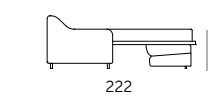


## VICHYTRASFORMABILELETTOB307

profondità di seduta cm 56  
profondità cm 100



Realizzato su struttura in ferro è assemblabile alla spalliera e ai braccioli mediante appositi meccanismi a gancio. La rete si aziona mediante 3 semplici movimenti e, senza smontare la cuscineria, si trasforma in letto. Il materasso è in gomma poliuretana a densità 25 h. 17 cm. L'imbotitura è realizzata con poliuretano espanso, ecologico a densità differenziata e ricoperto con falda di dacron ovattato. L'imbotitura della seduta è realizzata con gomma poliuretana a densità 28. La spalliera è in gomma a densità 185. I piedi sono in legno o metallo, h. 8 cm.



**Ganci per i braccioli**

vers. LETTO	2P 021	2PM 041	3P 031
materasso cm.	120x200x17	140x200x17	160x200x17

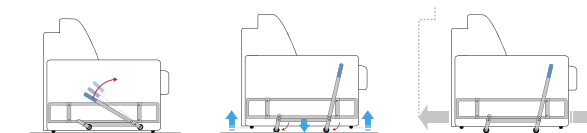
**Materasso con Memory Foam**  
OPTIONAL da aggiungere al prezzo di vendita:

**Rete a doghe**  
OPTIONAL da aggiungere al prezzo di vendita:

VERSIONE	DESCRIZIONE	CODICE	G	AQUA	m <sup>3</sup> kg
	2 Posti con 2 bracci letto (mat. 120x200x17)	021			1.45 97
	2 Posti max con 2 bracci letto (mat. 140x200x17)	041			1.62 109
	3 Posti con 2 bracci letto (mat. 160x200x17)	031			1.79 119
	Poggiatesta B304	061			


costo optional da aggiungere al prezzo di vendita:

- slitta in metallo A16 h. cm 8 cad.
- verniciatura slitta RAL cad. (vedi colori su retro di copertina)
- verniciatura piede RAL cad. (vedi colori su retro di copertina)
- meccanismo roller




- B9** h. cm 8 in Legno DI SERIE
- A6** h. cm 8 in Metallo lucido DI SERIE
- A6** h. cm 8 in Metallo nero opaco DI SERIE
- A16** h. cm 8 in Metallo lucido OPTIONAL

Scocca e bracciolo interi e smontabili con cucitura n.5 DI SERIE



CUCITURA 5





nancy

*l'accoglienza è di casa in ogni momento*



**NANCY B311 2 Posti Max letto** - cod. 041 - cm 184x100 h. 86 - mat. cm 140x197x14  
Puli Cat. G - Col. 13 | Piede A6 in Metallo nero opaco

# nancy

divano lussuoso  
e incredibilmente accogliente

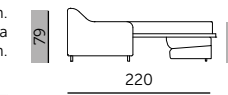


## NANCYTRASFORMABILELETTOB311

profondità di seduta cm 56  
profondità cm 100

Realizzato su struttura in ferro è assemblabile alla spalliera e ai braccioli mediante appositi meccanismi a gancio. La rete si aziona mediante 3 semplici movimenti e, senza smembrare la cuscineria, si trasforma in letto. Il materasso è in gomma poliuretana densità 35 h. 14 cm. L'imbotitura è realizzata con poliuretano espanso, ecologico a densità differenziata e ricoperto con falda di dacron ovattato. L'imbotitura della seduta è realizzata con gomma poliuretana di densità 28. La spalliera è in gomma densità 185. I piedi sono in legno o metallo, h. 8 cm.

VERSIONE	DESCRIZIONE	CODICE	G	AQUA	m <sup>3</sup> kg
	2 Posti con 2 bracci letto (mat. 120x197x14)	021			1.39
	2 Posti max con 2 bracci letto (mat. 140x197x14)	041			1.55
	3 Posti con 2 bracci letto (mat. 160x197x14)	031			1.71
	Poggiatesta B304	061			119



Ganci per i bracci



vers. LETTO	2P 021	2PM 041	3P 031
materasso cm.	120x197x14	140x197x14	160x197x14

**Materasso con Memory Foam**  
OPTIONAL da aggiungere al prezzo di vendita:

**Rete a doghe**  
OPTIONAL da aggiungere al prezzo di vendita:

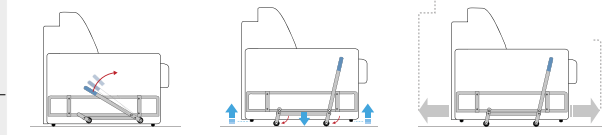
costo optional da aggiungere al prezzo di vendita:

**slitta in metallo A16 h. cm 8 cad.**

**verniciatura slitta RAL cad. (vedi colori su retro di copertina)**

**verniciatura piede RAL cad. (vedi colori su retro di copertina)**

**meccanismo roller**



**B9 h. cm 8**  
in Legno  
DI SERIE



**A6 h. cm 8**  
in Metallo  
lucido  
DI SERIE



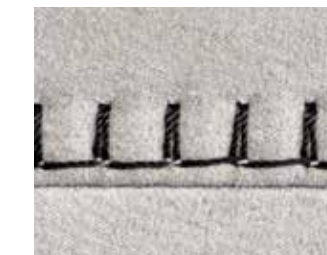
**A6 h. cm 8**  
in Metallo  
nero opaco  
DI SERIE



**A16 h. cm 8**  
in Metallo  
lucido  
OPTIONAL



Scocca e bracciolo interi  
e smontabili con cucitura n.5  
DI SERIE



CUCITURA 5





*slitta in metallo, poggiatesta e cuscini OPTIONAL*

langy

*linee sinuose per uno stile pratico e versatile*



**LANGY B310 2 Posti Max letto** - cod. 041 - cm 184x100 h. 86 - mat. cm 140x197x14  
 Diamante Cat. AQUA - Col. 608 | Slitta A8 in Metallo antracite opaco goffrato  
 | Slitta A8 in Metallo antracite opaco goffrato cad.  
**MALAGA B303 Poltrona** - cod. 010 | cm 75x73 h. 84 | Pelle Cat. 3500 - Col. 3527 | Piede in Metallo Antracite opaco goffrato

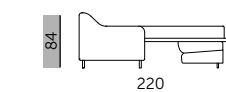
# langgy

design raffinato  
dal comfort eccezionale



## LANGYTRASFORMABILELETTOB310 profondità di seduta cm 56 profondità cm 100

Realizzato su struttura in ferro è assemblabile alla spalliera e ai braccioli mediante appositi meccanismi a gancio. La rete si aziona mediante 3 semplici movimenti e, senza smembrare la cuscineria, si trasforma in letto. Il materasso è in gomma poliuretamica densità 35 h. 14 cm. L'imbotitura è realizzata con poliuretano espanso, ecologico a densità differenziata e ricoperto con falda di dacron ovattato. L'imbotitura della seduta è realizzata con gomma poliuretamica di densità 28. La spalliera è in gomma densità 18S. I piedi sono in legno o metallo, h. 13 cm.



Ganci per i bracci			
vers. LETTO	2P 021	2PM 041	3P 031
materasso cm.	120x197x14	140x197x14	160x197x14

**Materasso con Memory Foam**  
OPTIONAL da aggiungere al prezzo di vendita:

**Rete a doghe**  
OPTIONAL da aggiungere al prezzo di vendita:

VERSIONE	DESCRIZIONE	CODICE	G	AQUA	m <sup>3</sup> kg
	2 Posti con 2 bracci letto (mat. 120x197x14)	021			1.45 97
	2 Posti max con 2 bracci letto (mat. 140x197x14)	041			1.62 109
	3 Posti con 2 bracci letto (mat. 160x197x14)	031			1.79 119
	Poggiatesta B304	061			

costo optional da aggiungere al prezzo di vendita:

**slitta in metallo A5 h. cm 13 cad.**

**slitta in metallo A8 h. cm 13 cad.**

**verniciatura slitta RAL cad. (vedi colori su retro di copertina)**

**verniciatura piede RAL cad. (vedi colori su retro di copertina)**

**meccanismo roller**



**B7 h. cm 13**  
in Legno  
DI SERIE



**A1 h. cm 13**  
in Metallo  
lucido  
DI SERIE



**A1 h. cm 13**  
in Metallo  
nero opaco  
DI SERIE



**A5 h. cm 13**  
in Metallo  
lucido  
OPTIONAL




**A8 h. cm 13**  
in Metallo  
lucido  
OPTIONAL




**A8 h. cm 13**  
in Metallo  
Antracite opaco  
goffrato  
OPTIONAL

**Scocca e bracciolo interi  
e smontabili con cucitura n.5  
DI SERIE**



**CUCITURA 5**





## lima

*bello e pratico nei suoi volumi ridotti*



**LIMA B323 2 Posti Max letto** - cod. 041 + CL - cod. 159 | Bracciolo D | cm 284x150 h. 102 - mat. cm 140x190x17  
Velluto Dubai Cat. AQUA - Col. 3929

lima

*bello e pratico nei suoi volumi ridotti*



**LIMA B323 2 Posti Max letto** - cod. 047 | Bracciolo Z | cm 191x97 h. 102 - mat. cm 140x190x17 | Diamante Cat. AQUA - Col. 005



funzionalità  
salvaspazio



## LIMATRASFORMABILELETTOB323

profondità di seduta cm 54  
profondità cm 97

Realizzato su struttura in ferro è assemblabile alla spalliera e ai braccioli mediante appositi meccanismi a gancio. La rete si aziona mediante 3 semplici movimenti e, senza smembrare la cuscinatura, si trasforma in letto. Il materasso è in gomma poliuretana densità 25, h. 17 cm. L'imbottitura è realizzata con poliuretano espanso, ecologico a densità differenziata e ricoperto con falda di dacron ovattato. L'imbottitura della seduta è realizzata con gomma poliuretana di densità 28. La spalliera è in fiocco siliconato. I piedi sono in ABS nero, h. 5,5 cm.



Ganci per i bracci e le versioni componibili



vers. LETTO Poltr. 011 Pol Max 211 2P 021 2PM 041 3P 031

Pol 1br dx 01F PMax 1br dx 21P 2P 1br dx 02C 2PM 1br dx 04A 3P 1br dx 03A

Pol 1br sx 01E PMax 1br sx 21N 2P 1br sx 02D 2PM 1br sx 04B 3P 1br sx 03B

materasso cm. 70x190x17 90x190x17 120x190x17 140x190x17 160x190x17

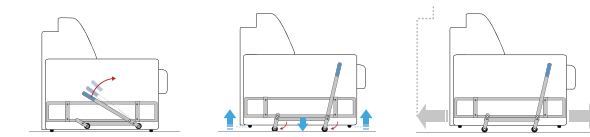
Materasso con Memory Foam  
OPTIONAL da aggiungere al prezzo di vendita:

Rete a doghe  
OPTIONAL da aggiungere al prezzo di vendita:

VERSIONE le versioni riportate sotto raffigurano il braccio "Z" cm 15,5	DESCRIZIONE	CODICE	G	AQUA	3000	3500	m <sup>3</sup> kg
	Poltrona con 2 bracci letto (mat. 70x190x17)	011					0,94+ 2x0.18
	Poltrona Max con 2 bracci letto (mat. 90x190x17)	211					53+ 2x12
	2 Posti con 2 bracci letto (mat. 120x190x17)	021					1,24+ 2x0.18
	2 Posti max con 2 bracci letto (mat. 140x190x17)	041					60+ 2x12
	3 Posti con 2 bracci letto (mat. 160x190x17)	031					1,42+ 2x0.18
	Poltrona con 1 braccio dx letto (mat. 70x190x17)	01F					1,62+ 2x0.18
	Poltrona con 1 braccio sx letto (mat. 70x190x17)	01E					78+ 2x12
	Poltrona Max con 1 braccio dx letto (mat. 90x190x17)	21P					1,81+ 2x0.18
	Poltrona Max con 1 braccio sx letto (mat. 90x190x17)	21N					88+ 2x12
	2 Posti con 1 braccio dx letto (mat. 120x190x17)	02C					0,94+ 0.18
	2 Posti con 1 braccio sx letto (mat. 120x190x17)	02D					53+ 12
	2 Posti max 1 braccio dx letto (mat. 140x190x17)	04A					1,24+ 0.18
	2 Posti max 1 braccio sx letto (mat. 140x190x17)	04B					60+ 12
	3 Posti con 1 braccio dx letto (mat. 160x190x17)	03A					1,42+ 0.18
	3 Posti con 1 braccio sx letto (mat. 160x190x17)	03B					88+ 12

costo optional da aggiungere al prezzo di vendita:

meccanismo roller




## LIMAFISSOB323

profondità di seduta cm 54  
profondità cm 97

Realizzato su fusto in legno è isolato dal contatto con spugna in bianco. L'imbottitura è realizzata con poliuretano espanso, ecologico a densità differenziata e ricoperto con falda di dacron ovattato. La seduta è realizzata con gomma poliuretana di densità 28. La spalliera è in fiocco siliconato. I piedi sono in ABS nero, h. 5,5 cm.

VERSIONE le versioni riportate sotto raffigurano il braccio "Z" cm 15,5	DESCRIZIONE	CODICE	G	AQUA	3000	3500	m <sup>3</sup> kg
	Poltrona con 2 bracci fissa	010					0,75+ 2x0.18
	2 Posti con 2 bracci fissa	020					24+ 2x12
	2 Posti max con 2 bracci fissa	040					1,42+ 2x0.18
	3 Posti con 2 bracci fissa	030					48+ 2x12
	Poltrona con 1 braccio dx fissa	014					1,62+ 2x0.18
	Poltrona con 1 braccio sx fissa	015					55+ 2x12
	Poltr. media 1 braccio dx fissa	212					1,81+ 2x0.18
	Poltr. media 1 braccio sx fissa	213					63+ 2x12
	Poltrona max 1 braccio dx fissa	214					0,75+ 0.18
	Poltrona max 1 braccio sx fissa	215					24+ 12
	2 Posti con 1 braccio dx fissa	024					0,84+ 0.18
	2 Posti con 1 braccio sx fissa	025					28+ 12
	2 Posti max 1 braccio dx fissa	044					0,94+ 0.18
	2 Posti max 1 braccio sx fissa	045					32+ 12
	3 Posti con 1 braccio dx fissa	034					1,42+ 0.18
	3 Posti con 1 braccio sx fissa	035					68+ 12
	C.L. senza bracci contenitore	159					1,62+ 0.18
							78+ 12
							1,81+ 0.18
							88+ 12
							1,22
							40

Disponibili vari braccioli:





## trieste


*ampie superfici per il massimo del comfort*




**TRIESTE B305 2 Posti Max letto** - cod. 041 + CL - cod. 159 | Bracciolo D | cm 284x150 h. 102 - mat. cm 140x190x17 | Puli Cat. G - Col. 20

trieste

non un semplice divano letto



**TRIESTE B305 2 Posti Max letto** - cod. 041 + CL - cod. 159 | Bracciolo D | cm 284x150 h. 102 - mat. cm 140x190x17  
Velluto Dubai Cat. AQUA - Col. 3937 | Dettagli Col. 3933



cuscini OPTIONAL

# trieste

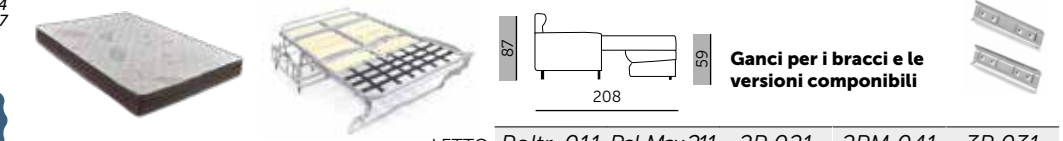
stile unico



## TRIESTETRASFORMABILELETTOB305D

profondità di seduta cm 54  
profondità cm 97

Realizzato su struttura in ferro è assemblabile alla spalliera e ai braccioli mediante appositi meccanismi a gancio. La rete si aziona mediante 3 semplici movimenti e, senza smembrare la cuscineria, si trasforma in letto. Il materasso è in gomma poliuretana densità 25, h. 17 cm. L'imbottitura è realizzata con poliuretano espanso, ecologico a densità differenziata e ricoperto con faldia di dacron ovattato. L'imbottitura della seduta è realizzata con gomma poliuretana di densità 25. La spalliera è in flocco siliconato. I piedi sono in ABS nero, h. 5,5 cm.



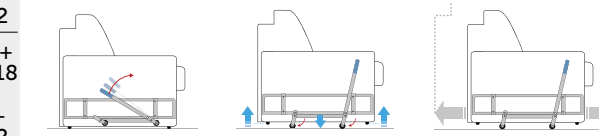
vers. LETTO  
materasso cm. **Poltr. 011 Pol. Max 211 2P 021 2PM 041 3P 031**

**Materasso con Memory Foam**  
OPTIONAL da aggiungere al prezzo di vendita:


**Rete a doghe**  
OPTIONAL da aggiungere al prezzo di vendita:

costo optional da aggiungere al prezzo di vendita:

**meccanismo roller**



Disponibili vari braccioli:



**Testiera trapuntata alta per un comfort ottimale durante il riposo e un'estetica particolare**



VERSIONE	DESCRIZIONE	CODICE	G	AQUA	m <sup>3</sup> kg
90 133	Poltrona con 2 bracci letto (mat. 70x190x17)	011			0,94+ 2x0.18 53+ 2x12
110 153	Poltrona Max con 2 bracci letto (mat. 90x190x17)	211			1,24+ 2x0.18 60+ 2x12
140 183	2 Posti con 2 bracci letto (mat. 120x190x17)	021			1,42+ 2x0.18 68+ 2x12
160 203	2 Posti max con 2 bracci letto (mat. 140x190x17)	041			1,62+ 2x0.18 78+ 2x12
180 223	3 Posti con 2 bracci letto (mat. 160x190x17)	031			1,81+ 2x0.18 88+ 2x12
profondità contenitore cm 19 81 X 150	C. L. contenitore senza bracci	159			1,22 40





# sorrento


*forme morbide ed eleganti per donare personalità ad ogni ambiente*



**SORRENTO B257 2 Posti Max letto** - cod. 041 | Bracciolo D | cm 203x97 h. 102 - mat. cm 140x190x17 | Puli Cat. G - Col. 04

# sorrento

*fascino retrò per un relax sempre attuale*



**SORRENTO B257 2 Posti Max letto** - cod. 041 + CL - cod. 159 | Bracciolo D | cm 284x150 h. 102 - mat. cm 140x190x17  
Dubai Velluto Cat. AQUA - Col. 3915





# sorrento

*il trasformabile che non ti aspetti*



**SORRENTO B257 Poltrona letto** - cod. 011 | Bracciolo Z | cm 121x97 h. 102 - mat. cm 70x190x17 | Antology Cat. G - Col. 8 Red

# sorrento



SORRENTO B257 2 Posti Max letto 1 br - cod. 04A/04B + Angolo Terminale - cod. 053/054 | Bracciolo D  
cm 279x150 h. 102 - mat. cm 140x190x17 | Baritono Cat. G - Col. 02 | Piede in Plastica

## SORRENTOTRASFORMABILELETTOB257 profondità di seduta cm 54 profondità cm 97

Realizzato su struttura in ferro è assemblabile alla spalliera e ai braccioli mediante appositi meccanismi a gancio. La rete si aziona mediante 3 semplici movimenti e, senza smembrare la cuscinatura, si trasforma in letto. Il materasso è in gomma poliuretana densità 25, h. 17 cm. L'imbottitura è realizzata con poliuretano espanso, ecologico a densità differenziata e ricoperto con falda di dacron ovattato. L'imbottitura della seduta è realizzata con gomma poliuretana di densità 28. La spalliera è in fiocco silconato. I piedi sono in ABS nero, h. 5,5 cm.



Ganci per i braccioli e le versioni componibili

vers. LETTO Poltr. 011 Pol Max 211 2P 021 2PM 041 3P 031

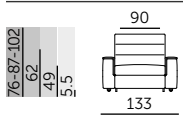
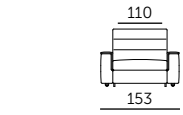
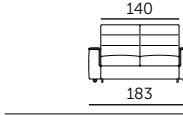
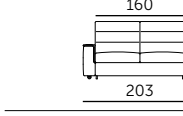
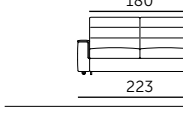
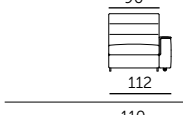
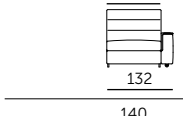
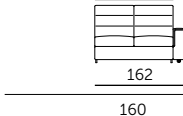

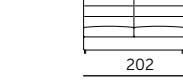

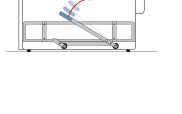

Pol 1br dx 01F PMax 1br dx 21P 2P 1br dx 02C 2PM 1br dx 04A 3P 1br dx 03A

Pol 1br sx 01E PMax 1br sx 21N 2P 1br sx 02D 2PM 1br sx 04B 3P 1br sx 03B

materasso cm. 70x190x17 90x190x17 120x190x17 140x190x17 160x190x17

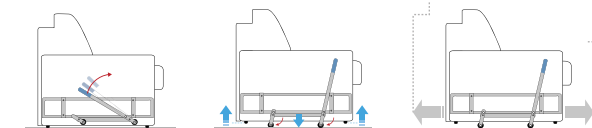
Materasso con Memory Foam  
OPTIONAL da aggiungere al prezzo di vendita:

Rete a doghe  
OPTIONAL da aggiungere al prezzo di vendita:

VERSIONE <small>le versioni riportate sotto raffigurano il braccio "D" cm 21,5</small>	DESCRIZIONE	CODICE	G	AQUA	3000	3500	m <sup>3</sup> kg
	Poltrona con 2 bracci letto (mat. 70x190x17)	011					0,94+ 2x0.18
	Poltrona Max con 2 bracci letto (mat. 90x190x17)	211					1,24+ 2x0.18
	2 Posti con 2 bracci letto (mat. 120x190x17)	021					1,42+ 2x0.18
	2 Posti max con 2 bracci letto (mat. 140x190x17)	041					1,62+ 2x0.18
	3 Posti con 2 bracci letto (mat. 160x190x17)	031					1,81+ 2x0.18
	Poltrona con 1 braccio dx letto (mat. 70x190x17)	01F					0,94+ 0.18
	Poltrona con 1 braccio sx letto (mat. 70x190x17)	01E					53+ 12
	Poltrona Max con 1 braccio dx letto (mat. 90x190x17)	21P					1,24+ 0.18
	Poltrona Max con 1 braccio sx letto (mat. 90x190x17)	21N					60+ 12
	2 Posti con 1 braccio dx letto (mat. 120x190x17)	02C					1,42+ 0.18
	2 Posti con 1 braccio sx letto (mat. 120x190x17)	02D					68+ 12
	2 Posti max 1 braccio dx letto (mat. 140x190x17)	04A					1,62+ 0.18
	2 Posti max 1 braccio sx letto (mat. 140x190x17)	04B					78+ 12
	3 Posti con 1 braccio dx letto (mat. 160x190x17)	03A					1,81+ 0.18
	3 Posti con 1 braccio sx letto (mat. 160x190x17)	03B					88+ 12

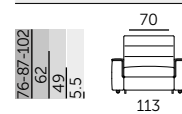
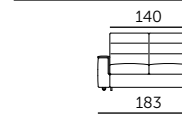
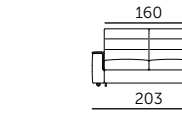
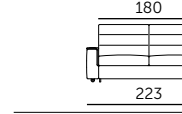
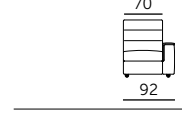
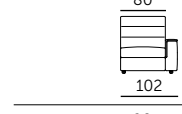
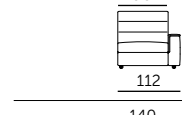
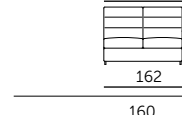
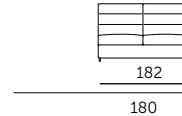

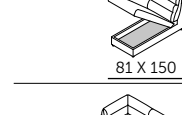





costo optional da aggiungere al prezzo di vendita:

meccanismo roller

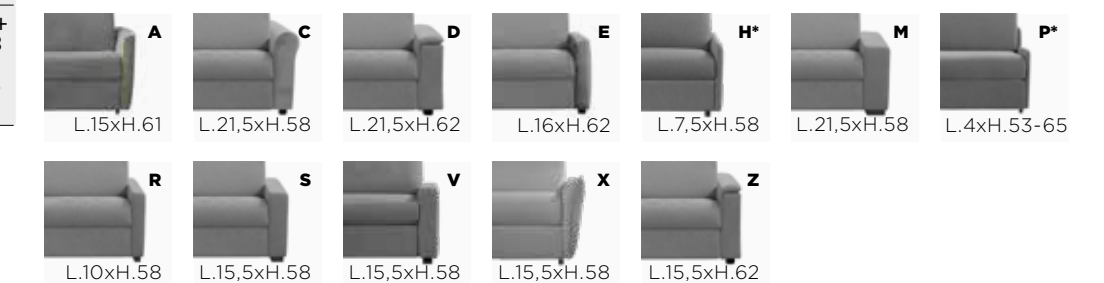


## SORRENTOFISSOB257 profondità di seduta cm 54 profondità cm 97

Realizzato su fusto in legno è isolato dal contatto con spugna in bianco. L'imbottitura è realizzata con poliuretano espanso, ecologico a densità differenziata e ricoperto con falda di dacron ovattato. La seduta è realizzata con gomma poliuretana di densità 28. La spalliera è in fiocco silconato. I piedi sono in ABS nero, h. 5,5 cm.

VERSIONE <small>le versioni riportate sotto raffigurano il braccio "D" cm 21,5</small>	DESCRIZIONE	CODICE	G	AQUA	3000	3500	m <sup>3</sup> kg
	Poltrona con 2 bracci fissa	010					0,75+ 2x0.18
	2 Posti con 2 bracci fissa	020					1,42+ 2x0.18
	2 Posti max con 2 bracci fissa	040					1,62+ 2x0.18
	3 Posti con 2 bracci fissa	030					1,81+ 2x0.18
	Poltrona con 1 braccio dx fissa	014					0,75+ 0.18
	Poltrona con 1 braccio sx fissa	015					24+ 12
	Poltr. media 1 braccio dx fissa	212					0,84+ 0.18
	Poltr. media 1 braccio sx fissa	213					28+ 12
	Poltrona max 1 braccio dx fissa	214					0,94+ 0.18
	Poltrona max 1 braccio sx fissa	215					32+ 12
	2 Posti con 1 braccio dx fissa	024					1,42+ 0.18
	2 Posti con 1 braccio sx fissa	025					68+ 12
	2 Posti max 1 braccio dx fissa	044					1,62+ 0.18
	2 Posti max 1 braccio sx fissa	045					78+ 12
	3 Posti con 1 braccio dx fissa	034					1,81+ 0.18
	3 Posti con 1 braccio sx fissa	035					88+ 12
	C.L. senza bracci contenitore	159					1,22 40
	Angolo terminale dx	053					2.13
	Angolo terminale sx	054					60

Disponibili vari braccioli:





## gaeta Z

*i dettagli che fanno la differenza*



**GAETA B26ZZ 2 Posti Max letto** - cod. 041 + CL - cod. 159 | Bracciolo Z | cm 272x150 h. 102 - mat. cm 140x190x17  
Anthology Cat. G - Col. 10 Inca Gold



# gaeta D

*equilibrio di ogni componente per un design "perfetto"*



**GAETA B262D 2 Posti Max letto** - cod. 041 | Bracciolo D | cm 203x97 h. 102 - mat. cm 140x190x17 | Baritono Cat. G - Col. 27  
**TOLEDO B288 Poltrona** - cod. 010 - cm 70x74 h. 85  
Zoom Cat. AQUA - Col. 7 Red | Piede in Metallo lucido

# gaeta D

dettagli raffinati  
per uno stile unico



## GAETATRASFORMABILELETTOB262D

profondità di seduta cm 54  
profondità cm 97

Realizzato su struttura in ferro è assemblabile alla spalliera e ai braccioli mediante appositi meccanismi a gancio. La rete si aziona mediante 3 semplici movimenti e, senza smembrare la cuscinatura, si trasforma in letto. Il materasso è in gomma poliuretana densità 25, h. 17 cm. L'imbottitura è realizzata con poliuretano espanso, ecologico a densità differenziata e ricoperto con falda di dacron ovattato. L'imbottitura della seduta è realizzata con gomma poliuretana di densità 25. La spalliera è in fionco silconato. I piedi sono in ABS nero, h. 5,5 cm.



Ganci per i braccioli e le versioni componibili



vers. LETTO Poltr. 011 Pol Max 211 2P 021 2PM 041 3P 031

Pol 1br dx 01F PMax 1br dx 21P 2P 1br dx 02C 2PM 1br dx 04A 3P 1br dx 03A

Pol 1br sx 01E PMax 1br sx 21N 2P 1br sx 02D 2PM 1br sx 04B 3P 1br sx 03B

materasso cm. 70x190x17 90x190x17 120x190x17 140x190x17 160x190x17

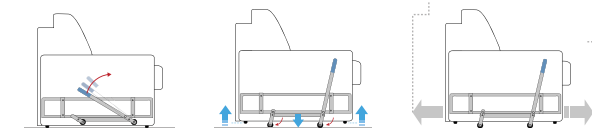
Materasso con Memory Foam  
OPTIONAL da aggiungere al prezzo di vendita:

Rete a doghe  
OPTIONAL da aggiungere al prezzo di vendita:

VERSIONE le versioni riportate sotto raffigurano il braccio "D" cm 21,5	DESCRIZIONE	CODICE	G	AQUA	3000	3500	m <sup>3</sup> kg
90 133	Poltrona con 2 bracci letto (mat. 70x190x17)	011					0,94+ 2x0.18 53+ 2x12
110 153	Poltrona Max con 2 bracci letto (mat. 90x190x17)	211					1,24+ 2x0.18 60+ 2x12
140 183	2 Posti con 2 bracci letto (mat. 120x190x17)	021					1,42+ 2x0.18 68+ 2x12
160 203	2 Posti max con 2 bracci letto (mat. 140x190x17)	041					1,62+ 2x0.18 78+ 2x12
180 223	3 Posti con 2 bracci letto (mat. 160x190x17)	031					1,81+ 2x0.18 88+ 2x12
90 112	Poltrona con 1 braccio dx letto (mat. 70x190x17)	01F					0,94+ 0.18 53+ 12
110 132	Poltrona con 1 braccio sx letto (mat. 70x190x17)	01E					1,24+ 0.18 60+ 12
140 162	Poltrona Max con 1 braccio dx letto (mat. 90x190x17)	21P					1,42+ 0.18 68+ 12
160 182	Poltrona Max con 1 braccio sx letto (mat. 90x190x17)	21N					1,42+ 0.18 78+ 12
180 202	2 Posti con 1 braccio dx letto (mat. 120x190x17)	02C					1,62+ 0.18 88+ 12
	2 Posti con 1 braccio sx letto (mat. 120x190x17)	02D					1,62+ 0.18 78+ 12
	2 Posti max 1 braccio dx letto (mat. 140x190x17)	04A					1,62+ 0.18 78+ 12
	2 Posti max 1 braccio sx letto (mat. 140x190x17)	04B					1,81+ 0.18 88+ 12
	3 Posti con 1 braccio dx letto (mat. 160x190x17)	03A					1,81+ 0.18 88+ 12
	3 Posti con 1 braccio sx letto (mat. 160x190x17)	03B					1,22 40

costo optional da aggiungere al prezzo di vendita:

meccanismo roller



## GAETAFISSOB262D

profondità di seduta cm 54  
profondità cm 97

Realizzato su fusto in legno è isolato dal contatto con spugna in bianco. L'imbottitura è realizzata con poliuretano espanso, ecologico a densità differenziata e ricoperto con falda di dacron ovattato. La seduta è realizzata con gomma poliuretana di densità 28. La spalliera è in fionco silconato. I piedi sono in ABS nero, h. 5,5 cm.

VERSIONE le versioni riportate sotto raffigurano il braccio "D" cm 21,5	DESCRIZIONE	CODICE	G	AQUA	3000	3500	m <sup>3</sup> kg
70 113	Poltrona con 2 bracci fissa	010					0,75+ 2x0.18 24+ 2x12
140 183	2 Posti con 2 bracci fissa	020					1,42+ 2x0.18 48+ 2x12
160 203	2 Posti max con 2 bracci fissa	040					1,62+ 2x0.18 55+ 2x12
180 223	3 Posti con 2 bracci fissa	030					1,81+ 2x0.18 63+ 2x12
70 92	Poltrona con 1 braccio dx fissa Poltrona con 1 braccio sx fissa	014 015					0,75+ 0.18 24+ 12
80 102	Poltr. media 1 braccio dx fissa Poltr. media 1 braccio sx fissa	212 213					0,84+ 0.18 28+ 12
90 112	Poltrona max 1 braccio dx fissa Poltrona max 1 braccio sx fissa	214 215					0,94+ 0.18 32+ 12
140 162	2 Posti con 1 braccio dx fissa 2 Posti con 1 braccio sx fissa	024 025					1,42+ 0.18 68+ 12
160 182	2 Posti max 1 braccio dx fissa 2 Posti max 1 braccio sx fissa	044 045					1,62+ 0.18 78+ 12
180 202	3 Posti con 1 braccio dx fissa 3 Posti con 1 braccio sx fissa	034 035					1,81+ 0.18 88+ 12
	profondità contenitore cm 19 C. L. senza bracci contenitore	159					1,22 40

Disponibili vari braccioli:





## sebastopol Z


arredare con stile



**SEBASTOPOL B298Z 2 Posti Max letto** - cod. 041 + CL - cod. 159 | Bracciolo Z | cm 272x150 h. 93 - mat. cm 140x190x17  
Dubai Velluto Cat. AQUA - Col. 3965

# sebastopol D

*divani letto trasformabili, durevoli, eleganti e pratici*



**SEBASTOPOL B298D 2 Posti Max letto** - cod. 041 | Bracciolo D | cm 203x97 h. 93 - mat. cm 140x190x17 | Queens Cat. G - Col. Taupe



# sebastopol D

equilibrio perfetto


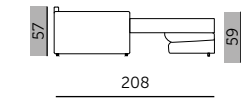


## SEBASTOPOLTRASFORMABILELETTOB298D

profondità di seduta cm 52  
profondità cm 97

Realizzato su struttura in ferro è assemblabile alla spalliera e ai braccioli mediante appositi meccanismi a gancio. La rete si aziona mediante 3 semplici movimenti e, senza smembrare la cuscineria, si trasforma in letto. Il materasso è in gomma poliuretana densità 25, h. 17 cm. L'imbottitura è realizzata con poliuretano espanso, ecologico a densità differenziata e ricoperto con falda di dacron ovattato. L'imbottitura della seduta è realizzata con gomma poliuretana di densità 28. La spalliera è in focolo siliconato. I cuscini di spalliera sono rimovibili tramite cerniera sganciabile. I piedi sono in plastica, h. 5,5 cm.

VERSIONE le versioni riportate sotto raffigurano il braccio "D" cm 21,5	DESCRIZIONE	CODICE	G	AQUA	3000	3500	m <sup>3</sup> kg
	Poltrona con 2 bracci letto (mat. 70x190x17)	011					0,94+ 2x0.18 53+ 2x12
	Poltrona Max con 2 bracci letto (mat. 90x190x17)	211					1,24+ 2x0.18 60+ 2x12
	2 Posti con 2 bracci letto (mat. 120x190x17)	021					1,42+ 2x0.18 68+ 2x12
	2 Posti max con 2 bracci letto (mat. 140x190x17)	041					1,62+ 2x0.18 78+ 2x12
	3 Posti con 2 bracci letto (mat. 160x190x17)	031					1,81+ 2x0.18 88+ 2x12
profondità contenitore cm 19 	C. L. contenitore senza bracci	159					1,22 40



Ganci per i bracci e le versioni componibili

vers. LETTO  
materasso cm. Poltr. 011 Pol. Max 211 2P 021 2PM 041 3P 031  
70x190x17 90x190x17 120x190x17 140x190x17 160x190x17

Materasso con Memory Foam

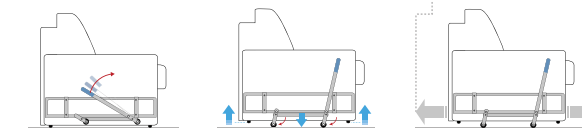
OPTIONAL da aggiungere al prezzo di vendita:

Rete a doghe

OPTIONAL da aggiungere al prezzo di vendita:

costo optional da aggiungere al prezzo di vendita:

meccanismo roller



Disponibili vari braccioli:



I cuscini di spalliera sono rimovibili tramite cerniera sganciabile.





gaeta


*i dettagli che fanno la differenza*



**GAETA B262 2 Posti Max letto** - cod. 041 + CL - cod. 159 | Bracciolo M | cm 284x150 h. 102 - mat. cm 140x190x17  
Puli Cat. G - Col. 06

gaeta

estetica e funzionalità al centro del confort



GAETA B262 2 Posti Max letto - cod. 041 | Bracciolo E | cm 192x97 h. 102 - mat. cm 140x190x17 | Puli Cat. G - Col. 06



trasformabili bruna ilala | B262 gaeta | bracciolo E

# gaeta

per valorizzare ogni ambiente contemporaneo



## GAETATRASFORMABILELETTOB262

profondità di seduta cm 54  
profondità cm 97

Realizzato su struttura in ferro è assemblabile alla spalliera e ai braccioli mediante appositi meccanismi a gancio. La rete si aziona mediante 3 semplici movimenti e, senza smembrare la cuscineria, si trasforma in letto. Il materasso è in gomma poliuretana densità 25, h 17 cm. L'imbottitura è realizzata con poliuretano espanso, ecologico a densità differenziata e ricoperto con falda di diacroni ovattato. L'imbottitura della seduta è realizzata con gomma poliuretana di densità 25. La spalliera è in fiocco silconato. I piedi sono in ABS nero, h. 5,5 cm.



Ganci per i braccioli e le versioni componibili

vers. LETTO Poltr. 011 Pol Max 211 2P 021 2PM 041 3P 031

Pol 1br dx 01F PMax 1br dx 21P 2P 1br dx 02C 2PM 1br dx 04A 3P 1br dx 03A

Pol 1br sx 01E PMax 1br sx 21N 2P 1br sx 02D 2PM 1br sx 04B 3P 1br sx 03B

materasso cm. 70x190x17 90x190x17 120x190x17 140x190x17 160x190x17

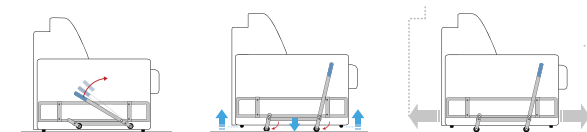
Materasso con Memory Foam  
OPTIONAL da aggiungere al prezzo di vendita:

Rete a doghe  
OPTIONAL da aggiungere al prezzo di vendita:

VERSIONE le versioni riportate sotto raffigurano il braccio "M" cm 21,5	DESCRIZIONE	CODICE	G	AQUA	3000	3500	m <sup>3</sup> kg
	Poltrona con 2 bracci letto (mat. 70x190x17)	011					0.94+ 2x0.18
	Poltrona Max con 2 bracci letto (mat. 90x190x17)	211					53+ 2x12
	Poltrona con 1 braccio dx letto (mat. 70x190x17)	01F					0.94+ 0.18
	Poltrona con 1 braccio sx letto (mat. 70x190x17)	01E					53+ 12
	2 Posti con 2 bracci letto (mat. 120x190x17)	021					1.42+ 2x0.18
	2 Posti max con 2 bracci letto (mat. 140x190x17)	041					1.62+ 2x0.18
	3 Posti con 2 bracci letto (mat. 160x190x17)	031					1.81+ 2x0.18
	Poltrona Max con 1 braccio dx letto (mat. 90x190x17)	21P					1.24+ 0.18
	Poltrona Max con 1 braccio sx letto (mat. 90x190x17)	21N					60+ 12
	2 Posti con 1 braccio dx letto (mat. 120x190x17)	02C					1.42+ 0.18
	2 Posti con 1 braccio sx letto (mat. 120x190x17)	02D					68+ 12
	2 Posti max 1 braccio dx letto (mat. 140x190x17)	04A					1.62+ 0.18
	2 Posti max 1 braccio sx letto (mat. 140x190x17)	04B					78+ 12
	3 Posti con 1 braccio dx letto (mat. 160x190x17)	03A					1.81+ 0.18
	3 Posti con 1 braccio sx letto (mat. 160x190x17)	03B					88+ 12

costo optional da aggiungere al prezzo di vendita:

meccanismo roller




## GAETAFISSOB262

profondità di seduta cm 54  
profondità cm 97

Realizzato su fusto in legno è isolato dal contatto con spugna in bianco. L'imbottitura è realizzata con poliuretano espanso, ecologico a densità differenziata e ricoperto con falda di diacroni ovattato. La seduta è realizzata con gomma poliuretana di densità 28. La spalliera è in fiocco silconato. I piedi sono in ABS nero, h. 5,5 cm.

VERSIONE le versioni riportate sotto raffigurano il braccio "M" cm 21,5	DESCRIZIONE	CODICE	G	AQUA	3000	3500	m <sup>3</sup> kg
	Poltrona con 2 bracci fissa	010					0.75+ 2x0.18
	2 Posti con 2 bracci fissa	020					1.42+ 2x0.18
	2 Posti max con 2 bracci fissa	040					1.62+ 2x0.18
	3 Posti con 2 bracci fissa	030					1.81+ 2x0.18
	Poltrona con 1 braccio dx fissa	014					0.75+ 0.18
	Poltrona con 1 braccio sx fissa	015					24+ 12
	Poltr. media 1 braccio dx fissa	212					0.84+ 0.18
	Poltr. media 1 braccio sx fissa	213					28+ 12
	Poltrona max 1 braccio dx fissa	214					0.94+ 0.18
	Poltrona max 1 braccio sx fissa	215					32+ 12
	2 Posti con 1 braccio dx fissa	024					1.42+ 0.18
	2 Posti con 1 braccio sx fissa	025					68+ 12
	2 Posti max 1 braccio dx fissa	044					1.62+ 0.18
	2 Posti max 1 braccio sx fissa	045					78+ 12
	3 Posti con 1 braccio dx fissa	034					1.81+ 0.18
	3 Posti con 1 braccio sx fissa	035					88+ 12
	C.L. senza bracci contenitore	159					1.22 40

Disponibili vari braccioli:




H.  
cm17

Piede in Plastica DI SERIE



## santiago

*design contemporaneo con un'attenzione particolare ai dettagli*



**SANTIAGO B319 2 Posti Max letto** - cod. 041 + CL - cod. 159 - mat. cm 140x190x17 | Bracciolo X | cm 272x150 h. 93  
Puli Cat. G - Col. 20



## santiago

*per non rinunciare mai allo stile*



**SANTIAGO B319 2 Posti Max letto** - cod. 041 | Bracciolo X | cm 191x97 h. 93 - mat. cm 140x190x17  
Fenix Cat. G - Col. 04  
**LEON B288 Poltrona reclinabile con meccanismo** - cod. M12 | cm 85x90 h. 107  
Zoom Cat. AQUA - Col. 15 Sage | Piede in Metallo Antracite opaco goffrato

# santiago

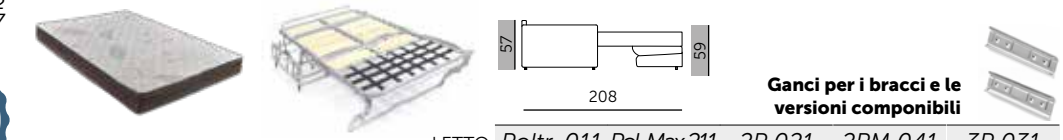
il trasformabile  
che non ti aspetti



## SANTIAGOTRASFORMABILELETTOB319

profondità di seduta cm 52  
profondità cm 97

Realizzato su struttura in ferro è assemblabile alla spalliera e ai braccioli mediante appositi meccanismi a gancio. La rete si aziona mediante 3 semplici movimenti e, senza smembrare la cuscineria, si trasforma in letto. Il materasso è in gomma poliuretana densità 25, h. 17 cm. L'imbottitura è realizzata con poliuretano espanso, ecologico a densità differenziata e ricoperto con falda di dacron ovattato. L'imbottitura della seduta è realizzata con gomma poliuretana di densità 28. La spalliera è in focolo siliconato. I cuscini di spalliera sono rimovibili tramite cerniera sganciabile. I piedi sono in plastica, h. 5,5 cm.



Ganci per i bracci e le versioni componibili

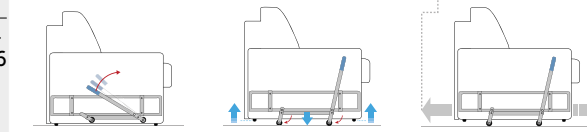
vers. LETTO	Poltr. 011	Pol Max 211	2P 021	2PM 041	3P 031
materasso cm.	70x190x17	90x190x17	120x190x17	140x190x17	160x190x17

**Materasso con Memory Foam**  
OPTIONAL da aggiungere al prezzo di vendita:

**Rete a doghe**  
OPTIONAL da aggiungere al prezzo di vendita:

costo optional da aggiungere al prezzo di vendita:

**meccanismo roller**



Disponibili vari braccioli:



VERSIONE	DESCRIZIONE	CODICE	G	AQUA	3000	3500	m <sup>3</sup> kg
90 121	Poltrona con 2 bracci letto (mat. 70x190x17)	011					0.94+ 2x0.16 53+ 2x12
110 141	Poltrona Max con 2 bracci letto (mat. 90x190x17)	211					1.24+ 2x0.16 60+ 2x12
140 171	2 Posti con 2 bracci letto (mat. 120x190x17)	021					1.42+ 2x0.16 68+ 2x12
160 191	2 Posti max con 2 bracci letto (mat. 140x190x17)	041					1.62+ 2x0.16 78+ 2x12
180 211	3 Posti con 2 bracci letto (mat. 160x190x17)	031					1.81+ 2x0.16 88+ 2x12
profondità contenitore cm 19							
81 X 150	C. L. contenitore senza bracci	159					1.22 40
90 121	Poltrona con 2 bracci letto (mat. 70x190x17) <b>SFODERABILE</b>	013					0.94+ 2x0.16 53+ 2x12
110 141	Poltrona Max con 2 bracci letto (mat. 90x190x17) <b>SFODERABILE</b>	21L					1.24+ 2x0.16 60+ 2x12
140 171	2 Posti con 2 bracci letto (mat. 120x190x17) <b>SFODERABILE</b>	027					1.42+ 2x0.16 68+ 2x12
160 191	2 Posti max con 2 bracci letto (mat. 140x190x17) <b>SFODERABILE</b>	043					1.62+ 2x0.16 78+ 2x12
180 211	3 Posti con 2 bracci letto (mat. 160x190x17) <b>SFODERABILE</b>	03C					1.81+ 2x0.16 88+ 2x12
profondità contenitore cm 19							
81 X 150	C. L. contenitore senza bracci <b>SFODERABILE</b>	150					1.22 40




I cuscini di spalliera sono rimovibili tramite cerniera sganciabile.



## cambronne


*dettagli senza tempo, per un design versatile e contemporaneo*



**CAMBRONNE B300 2 Posti Max letto** - cod. 041 + CL - cod. 159 | Bracciolo S | cm 272x150 h. 93 - mat. cm 140x190x17  
Puli Cat. G - Col. 09

# cambronne

per andare controcorrente



**CAMBRONNE B300 2 Posti Max letto** - cod. 041 | Bracciolo V | cm 191x97 h. 93 - mat. cm 140x190x17  
Fenix Cat. G - Col. 25





## cambronne

*il trasformabile dal design contemporaneo*



**CAMBRONNE B300 2 Posti Max letto** - cod. 041 | Bracciolo S | cm 191x97 h. 93 - mat. cm 140x190x17  
Anthology Cat. G - Col. 1 Ivory

# cambronne

versatilità  
contemporanea



## CAMBRONNETRASFORMABILELETTOB300

profondità di seduta cm 53  
profondità cm 97

Realizzato su struttura in ferro è assemblabile alla spalliera e ai braccioli mediante appositi meccanismi a gancio. La rete si aziona mediante 3 semplici movimenti e, senza smembrare la cuscineria, si trasforma in letto. Il materasso è in gomma poliuretana densità 25, h. 17 cm. L'imbottitura è realizzata con poliuretano espanso, ecologico a densità differenziata e ricoperto con faldia di dacron ovattato. L'imbottitura della seduta è realizzata con gomma poliuretana di densità 28. La spalliera è in focolo siliconato. I cuscini di spalliera sono rimovibili tramite cerniera sganciabile. I piedi sono in plastica, h. 5,5 cm.

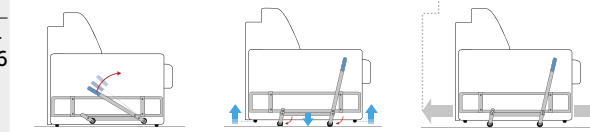


vers. LETTO	Poltr. 011	Pol. Max 211	2P 021	2PM 041	3P 031
materasso cm.	70x190x17	90x190x17	120x190x17	140x190x17	160x190x17

**Materasso con Memory Foam**  
OPTIONAL da aggiungere al prezzo di vendita:  
**Rete a doghe**  
OPTIONAL da aggiungere al prezzo di vendita:

costo optional da aggiungere al prezzo di vendita:

**meccanismo roller**



Disponibili vari braccioli:



I cuscini di spalliera sono rimovibili tramite cerniera sganciabile.


VERSIONE	DESCRIZIONE	CODICE	G	AQUA	3000	3500	m <sup>3</sup> kg
90 121	Poltrona con 2 bracci letto (mat. 70x190x17)	011					0,94+ 2x0.16 53+ 2x12
110 141	Poltrona Max con 2 bracci letto (mat. 90x190x17)	211					1,24+ 2x0.16 60+ 2x12
140 171	2 Posti con 2 bracci letto (mat. 120x190x17)	021					1,42+ 2x0.16 68+ 2x12
160 191	2 Posti max con 2 bracci letto (mat. 140x190x17)	041					1,62+ 2x0.16 78+ 2x12
180 211	3 Posti con 2 bracci letto (mat. 160x190x17)	031					1,81+ 2x0.16 88+ 2x12
profondità contenitore cm 19	C. L. contenitore senza bracci	159					1,22 40
90 121	Poltrona con 2 bracci letto (mat. 70x190x17) <b>SFODERABILE</b>	013					0,94+ 2x0.16 53+ 2x12
110 141	Poltrona Max con 2 bracci letto (mat. 90x190x17) <b>SFODERABILE</b>	21L					1,24+ 2x0.16 60+ 2x12
140 171	2 Posti con 2 bracci letto (mat. 120x190x17) <b>SFODERABILE</b>	027					1,42+ 2x0.16 68+ 2x12
160 191	2 Posti max con 2 bracci letto (mat. 140x190x17) <b>SFODERABILE</b>	043					1,62+ 2x0.16 78+ 2x12
180 211	3 Posti con 2 bracci letto (mat. 160x190x17) <b>SFODERABILE</b>	03C					1,81+ 2x0.16 88+ 2x12
profondità contenitore cm 19	C. L. contenitore senza bracci <b>SFODERABILE</b>	150					1,22 40





# sebastopol

adatto ad ogni situazione



SEBASTOPOL B298 2 Posti Max letto - cod. 041 | Bracciolo E | cm 192x97 h. 93 - mat. cm 140x190x17 | Fenix Cat. G - Col. 147



## sebastopol

*infinite trasformazioni per ogni contesto di arredo*



**SEBASTOPOL B298 Poltrona letto** - cod. 011 | Bracciolo H | cm 105x98 h. 93 - mat. cm 70x190x17 | Fenix Cat. G - Col. 25

# sebastopol

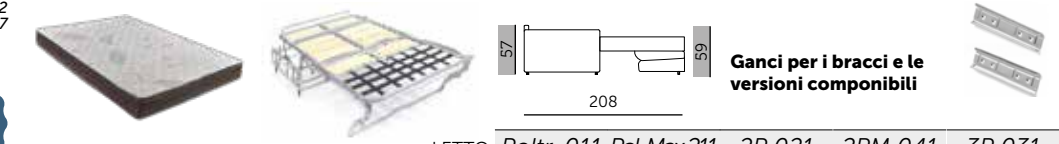
linee semplici  
e volumi morbidi



## SEBASTOPOLTRASFORMABILELETTOB298

profondità di seduta cm 52  
profondità cm 97

Realizzato su struttura in ferro è assemblabile alla spalliera e ai braccioli mediante appositi meccanismi a gancio. La rete si aziona mediante 3 semplici movimenti e, senza smembrare la cuscineria, si trasforma in letto. Il materasso è in gomma poliuretana densità 25, h. 17 cm. L'imbottitura è realizzata con poliuretano espanso, ecologico a densità differenziata e ricoperto con faldia di dacron ovattato. L'imbottitura della seduta è realizzata con gomma poliuretana di densità 28. La spalliera è in fiocco siliconato. I cuscini di spalliera sono rimovibili tramite cerniera sganciabile. I piedi sono in plastica, h. 5,5 cm.



Ganci per i braccioli e le versioni componibili

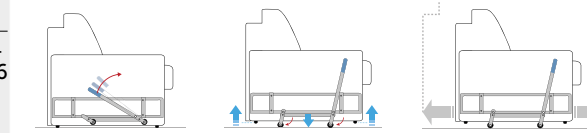
vers. LETTO	Poltr. 011	Pol. Max 211	2P 021	2PM 041	3P 031
materasso cm.	70x190x17	90x190x17	120x190x17	140x190x17	160x190x17

**Materasso con Memory Foam**  
OPTIONAL da aggiungere al prezzo di vendita:


**Rete a doghe**  
OPTIONAL da aggiungere al prezzo di vendita:

costo optional da aggiungere al prezzo di vendita:

**meccanismo roller**



Disponibili vari braccioli:



I cuscini di spalliera sono rimovibili tramite cerniera sganciabile.


VERSIONE	DESCRIZIONE	CODICE	G	AQUA	3000	3500	m <sup>3</sup>
le versioni riportate sotto raffigurano il braccio "E" cm 16							kg
90	Poltrona con 2 bracci letto (mat. 70x190x17)	011					0.94+ 2x0.16
122							53+ 2x12
110	Poltrona Max con 2 bracci letto (mat. 90x190x17)	211					1.24+ 2x0.16
142							60+ 2x12
140	2 Posti con 2 bracci letto (mat. 120x190x17)	021					1.42+ 2x0.16
172							68+ 2x12
160	2 Posti max con 2 bracci letto (mat. 140x190x17)	041					1.62+ 2x0.16
192							78+ 2x12
180	3 Posti con 2 bracci letto (mat. 160x190x17)	031					1.81+ 2x0.16
212							88+ 2x12
profondità contenitore cm 19							
81 X 150	C. L. contenitore senza bracci	159					1.22
							40
90	Poltrona con 2 bracci letto (mat. 70x190x17) <b>SFODERABILE</b>	013					0.94+ 2x0.16
122							53+ 2x12
110	Poltrona Max con 2 bracci letto (mat. 90x190x17) <b>SFODERABILE</b>	21L					1.24+ 2x0.16
142							60+ 2x12
140	2 Posti con 2 bracci letto (mat. 120x190x17) <b>SFODERABILE</b>	027					1.42+ 2x0.16
172							68+ 2x12
160	2 Posti max con 2 bracci letto (mat. 140x190x17) <b>SFODERABILE</b>	043					1.62+ 2x0.16
192							78+ 2x12
180	3 Posti con 2 bracci letto (mat. 160x190x17) <b>SFODERABILE</b>	03C					1.81+ 2x0.16
212							88+ 2x12
profondità contenitore cm 19							
81 X 150	C. L. contenitore senza bracci <b>SFODERABILE</b>	150					1.22
							40

i trasformabili bruma italia | B244 high | bracciolo V



high

*forme sobrie ed eleganti per un design geometrico e lineare*



**HIGH B244 2 Posti Max letto** - cod. 041 + CL - cod. 159 | Bracciolo V | cm 274x150 h. 93 - mat. cm 140x190x17 | Fenix Cat. G - Col. 47

high

*sobrietà, linearità e vivacità per rendere unico ogni ambiente*



**HIGH B244 2 Posti Max letto** - cod. 041 | Bracciolo V | cm 193x96 h. 92 - mat. cm 140x190x17 | Fenix Cat. G - Col. 47



# high

il divano letto  
sobrio e lineare

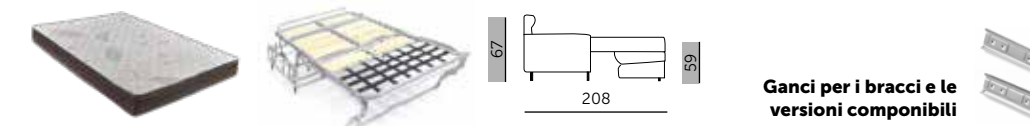


HIGH B244 2 Posti Max letto - cod. 041 + CL - cod. 159 | Bracciolo A | cm 273x150 h. 92 - mat. cm 140x190x17  
Fenix Cat. G - Col. 26 | Bandina Fenix Cat. G - Col. 25

## HIGHTRASFORMABILELETTOB244

profondità di seduta cm 57  
profondità cm 96

Realizzato su struttura in ferro è assemblabile alla spalliera e ai braccioli mediante appositi meccanismi a gancio. La rete si aziona mediante 3 semplici movimenti e, senza smembrare la cuscineria, si trasforma in letto. Il materasso è in gomma poliuretana densità 25, h. 17 cm. L'imbottitura è realizzata con poliuretano espanso, ecologico a densità differenziata e ricoperto con falda di dacron ovattato. L'imbottitura della seduta è realizzata con gomma poliuretana di densità 28. I piedi sono in ABS nero, h. 5,5 cm.



Ganci per i braccioli e le versioni componibili

vers. LETTO Poltr. 011 Pol Max 211 2P 021 2PM 041 3P 031

materasso cm. 70x190x17 90x190x17 120x190x17 140x190x17 160x190x17

Materasso con Memory Foam

OPTIONAL da aggiungere al prezzo di vendita:

Rete a doghe

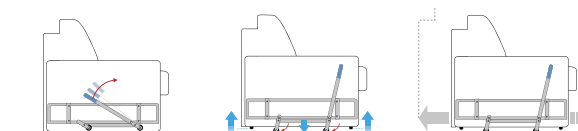
OPTIONAL da aggiungere al prezzo di vendita:

VERSIONE le versioni riportate sotto raffigurano il bracciolo "M" cm 21,5	DESCRIZIONE	CODICE	G	AQUA	3000	3500	m <sup>3</sup> kg
	Poltrona con 2 bracci letto (mat. 70x190x17)	011					0,85+ 2x0,18 53+ 2x12
	Poltrona Max con 2 bracci letto (mat. 90x190x17)	211					1,15+ 2x0,18 60+ 2x12
	2 Posti con 2 bracci letto (mat. 120x190x17)	021					1,29+ 2x0,18 68+ 2x12
	2 Posti max con 2 bracci letto (mat. 140x190x17)	041					1,46+ 2x0,18 78+ 2x12
	3 Posti con 2 bracci letto (mat. 160x190x17)	031					1,64+ 2x0,18 88+ 2x12
	Poltrona con 2 bracci letto (mat. 70x190x17) SFODERABILE	013					0,85+ 2x0,18 53+ 2x12
	Poltrona Max con 2 bracci letto (mat. 90x190x17) SFODERABILE	21L					1,15+ 2x0,18 60+ 2x12
	2 Posti con 2 bracci letto (mat. 120x190x17) SFODERABILE	027					1,29+ 2x0,18 68+ 2x12
	2 Posti max con 2 bracci letto (mat. 140x190x17) SFODERABILE	043					1,46+ 2x0,18 78+ 2x12
	3 Posti con 2 bracci letto (mat. 160x190x17) SFODERABILE	03C					1,64+ 2x0,18 88+ 2x12

costo optional da aggiungere al prezzo di vendita:

meccanismo roller

portaguanciali




## HIGHFISSOB244

profondità di seduta cm 57  
profondità cm 96

Realizzato su fusto in legno è isolato dal contatto con spugna in bianco. L'imbottitura è realizzata con poliuretano espanso, ecologico a densità differenziata e ricoperto con falda di dacron ovattato. La seduta è realizzata con gomma poliuretana di densità 28. I cuscini di seduta e spalliera sono mobili. I piedi sono in ABS nero h. 5,5 cm.

VERSIONE le versioni riportate sotto raffigurano il bracciolo "M" cm 21,5	DESCRIZIONE	CODICE	G	AQUA	3000	3500	m <sup>3</sup> kg
	Poltrona con 2 bracci fissa	010					0,68+ 2x0,18 24+ 2x12
	2 Posti con 2 bracci fissa	020					1,29+ 2x0,18 48+ 2x12
	2 Posti max con 2 bracci fissa	040					1,46+ 2x0,18 55+ 2x12
	3 Posti con 2 bracci fissa	030					1,64+ 2x0,18 63+ 2x12
	C. L. contenitore senza bracci	159					1,18 58
	Poltrona con 2 bracci fissa SFODERABILE	016					0,68+ 2x0,18 24+ 2x12
	2 Posti con 2 bracci fissa SFODERABILE	026					1,29+ 2x0,18 48+ 2x12
	2 Posti max con 2 bracci fissa SFODERABILE	042					1,46+ 2x0,18 55+ 2x12
	3 Posti con 2 bracci fissa SFODERABILE	037					1,64+ 2x0,18 63+ 2x12
	C. L. contenitore senza bracci SFODERABILE	150					1,18 58

Disponibili vari braccioli:





# double

*raffinato, compatto e multifunzionale*



**DOUBLE B272 Divano letto** - cod. 3B3 | R01 + M01 + 2 x BST + OD2 + OP4 + 4 x 606 + 6 x 446  
cm 218x90 h. 95 - mat. cm 86x196x14 | Cosmo Cat. AQUA - Col. 757 Khaki | Piede in Plastica

Rete estraibile R02 + Materasso M03 **OPTIONAL**

# double

estetica e funzionalità al servizio del comfort




**DOUBLE B272 Divano letto** - cod. 4B4 | R01 + M01 + 2 x BC1 + OD2 + OP4 + S2s + S2d + 2 x 446 + 2 x 356  
cm 224x90 h. 95 - mat. cm 86x196x14 | Scocca / Spalliera Lyon Cat. G - Col. Blue | Cuscini / Coprimaterasso Lyon Cat. G - Col. Turquoise





double

adatto ad ogni situazione



**DOUBLE B272 Divano letto** - cod. 6H6 | R01 + M01 + 2 x OL5 + OD4 + OP4 | cm 210x93 h. 79 - mat. cm 86x196x14  
Dubai Cat.G - Col. Mostaza

# double




**DOUBLE B272 Divano letto - cod. 1F5**  
R01 + M01 + OL1 + OL3 + A2D | cm 204x90 h. 74  
mat. cm 86x196x14  
Dubai Cat. G - Col. Lima

**DOUBLE B272 Divano letto - cod. 1F5**  
R01 + M01 + OL1 + OL3 + A2D | cm 204x90 h. 74  
mat. cm 86x196x14 +  
R02 + M03 - mat. cm 82x190x14  
Dubai Cat. G - Col. Lima



Dubai Cat. G - Col. Lima

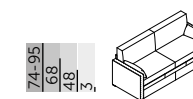


Rete estraibile R02 + Materasso M03 OPTIONAL

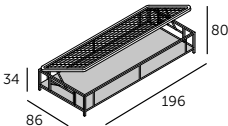
## DOUBLETRASFORMABILELETTOB272

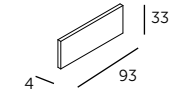
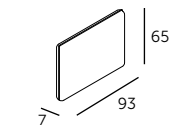
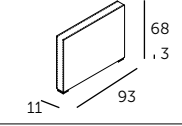
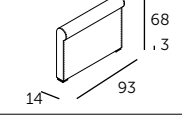
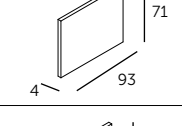
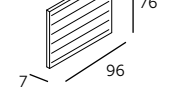
profondità di seduta cm 62

Realizzato su struttura in ferro con pannelli in legno, è isolato dal contatto con spugna in bianco. È disponibile con 5 varianti di braccio, 2 varianti di spalliera e 3 varianti di schienale. La rete è elettrosaldata, disponibile singola, con rete estraibile o contenitore. Il materasso è disponibile in gomma poliuretana h. 14 cm. Il modello è completamente sfoderabile.

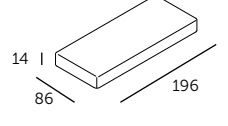
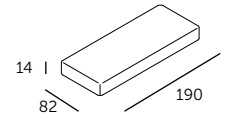


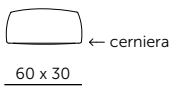
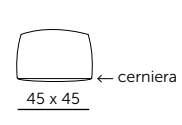
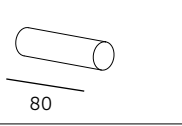
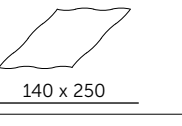
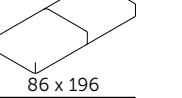
2 posti max letto linear con schienale in poliuretano e bracci stretti

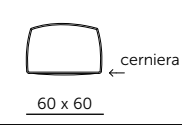
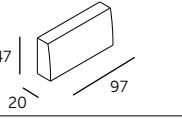
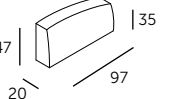
MODELLO con rete singola, rete singola contenitore o con rete estraibile	DESCRIZIONE	CODICE	prezzo listino	m <sup>3</sup> kg
	Rete singola Con traslatore	R01		0.74 19
	Rete singola estraibile	R02		0.53 25
	Rete singola contenitore Traslatore non disponibile	RC1		0.74 25

MODELLO disponibile con 5 varianti di braccio	DESCRIZIONE	CODICE	G	AQUA	m <sup>3</sup> kg
	Sponda laterale	OL1			0.04 3
	Braccio sottile con bordino	BH1			0.09 9
	Braccio stretto	BST			0.12 5
	Braccio classico	BC1			0.13 6
	Braccio linear medio	OL3			0.07 5
	Braccio sottile trapuntato	OL5			0.07 5

MODELLO disponibile con 2 varianti di Spalliera	DESCRIZIONE	CODICE	G	AQUA	m <sup>3</sup> kg
	Spalliera linear	OD2			0.16 ...
	Spalliera linear trapuntato	OD4			0.16 ...
	Spalliera asimmetrica dx	A2d			0.14
	Spalliera asimmetrica sx	A2s			...

MODELLO disponibile con 2 varianti di materasso in poliuretano	DESCRIZIONE	CODICE	prezzo listino	m <sup>3</sup> kg
	Materasso singolo in poliuretano non reversibile di densità 35	M01		0.37 6
	Materasso singolo in poliuretano non reversibile di densità 35	M03		0.34 5

MODELLO disponibile con 5 tipi di accessori	DESCRIZIONE	CODICE	G	AQUA	m <sup>3</sup> kg
	Cuscino rettangolare in fiocco 60 x 30	356			0.03 1
	Cuscino in fiocco quadrato 45 x 45	446			0.03 1
	Cuscino rullo in poliuretano espanso	C06			0.03 1
	Lenzuolo singolo	OP3			0.02 1
	Coprimaterasso	OP4			0.02 1

MODELLO disponibile con 3 varianti di Schienale	DESCRIZIONE	CODICE	G	AQUA	m <sup>3</sup> kg
	Cuscino quadrato in fiocco 60 x 60	606			0.1 1.5
	Schienale mobile in poliuretano	S01			0.14 2.5
	Schienale tondo mobile in poliuretano dx	S2d			0.13
	Schienale tondo mobile in poliuretano sx	S2s			2



rodi

*la praticità di un letto nel design di una poltrona*



**RODI B271 Poltrona letto sfoderabile** - cod. 013 | cm 87x90 h. 98 - mat. cm 72/77x198x10  
Anthology Cat. G - Col. 10 Inca Gold | Bordino Baritono - Col.11

# rodi




**RODI B271 Poltrona letto sfoderabile** - cod. 013 | cm 87x90 h. 98 - mat. cm 72/77x198x10  
Cosmo Cat. AQUA - Col. 10 Navy | Bordino Cosmo Cat. AQUA - Col. 02 White

## RODI B271

profondità di seduta cm 51

Realizzata su struttura in ferro, si trasforma in un letto singolo sollevando la seduta ed è isolata dal contatto con spugna in bianco. La spalliera removibile è in fiocco siliconato.



VERSIONE	DESCRIZIONE	CODICE	G	AQUA	m <sup>3</sup> kg
	Poltrona letto (mat. 198x77x10) <b>SFODERABILE</b>	<b>013</b>			0.68
					48



ARGO B274 Pouff letto sfoderabile - cod. 127 | cm 74x80 h. 47 - mat. cm 72/77x198x10 | Puli Cat. G - Col. 19

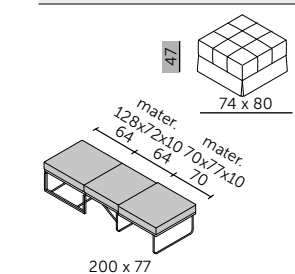


**ARGOB274**

Realizzato su struttura in ferro, si trasforma in un letto singolo sollevando la seduta.



VERSIONE	DESCRIZIONE	CODICE	G	AQUA	m <sup>3</sup> kg
		127			0.34
					20




Pouff letto (mat.198x77x10) **SFODERABILE**



**emma**

F33G | trasformabile

configura il tuo divano su [configurator.dormiresartoriale.it](https://configurator.dormiresartoriale.it)



**EMMA B263 2 Posti Max** | F33G | cm 209x101 h. 84-103 | Pelle Cat. 3500 - Col. 3528 | Piede B11 h. cm 8

emma

G33B




EMMA B263 2 Posti Max letto - cod. 041 - cm 207x98 h. 89-108 | Baritono Cat. G - Col. 22 | Piede B16 in Legno Wengè



DormireSartoriale

trasformabili bruna italia | B263 emma



**EMMA B263 2 Posti Max letto** - cod. 041 - cm 197x98 h. 89-108 | Last Cat. G - Col. Caramel | Piede B3 in Legno Wengè



## francesca

F31B | estraibile + CL

configura il tuo divano su [configurator.dormiresartoriale.it](https://configurator.dormiresartoriale.it)



**FRANCESCA B263 2 Posti estraibile + CL contenitore** | F31B | cm 257x164 h. 98 | Baritono Cat. G - Col. 22 | Piede B16 h. cm 8  
**CARDIFF B279 Poltrona** - cod. 010 - cm 70x74 h. 85  
Diamante Cat. AQUA - Col. 503 | Base in ferro vern. RAL Anodic Gold OPTIONAL

emma

F33L | estraibile

configura il tuo divano su [configurator.dormiresartoriale.it](https://configurator.dormiresartoriale.it)



EMMA B263 2 Posti estraibile | F33L | cm 206x164 h. 98 | Puli Cat. G - Col. 07 | Piede B21 h. cm 8 | Pouff bracciolo L OPTIONAL



 DormireSartoriale

trasformabili bruna ilalia | B263 emma | estraibile



emma

F33L | estraibile + Pouff Terminale

configura il tuo divano su [configurator.dormiresartoriale.it](https://configurator.dormiresartoriale.it)



**EMMA B263 2 Posti estraibile + Pouff contenitore** | F33L | cm 206x164 h. 98  
Pulì Cat. G - Col. 07 | Piede B21 h. cm 8 | Pouff bracciolo L OPTIONAL


francesca

F31B | estraibile

configura il tuo divano su [configurator.dormiresartoriale.it](https://configurator.dormiresartoriale.it)



**FRANCESCA B263 2 Posti estraibile** | F31B | cm 187x164 h. 98 | Baritono Cat. G - Col. 22 | Piede B16 h. cm 8  
**CARDIFF B279 Poltrona** - cod. 010 - cm 70x74 h. 85  
Diamante Cat. AQUA - Col. 503 | Base in ferro vern. RAL Anodic Gold OPTIONAL

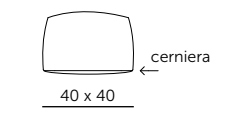
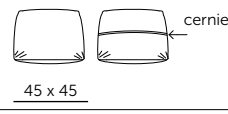
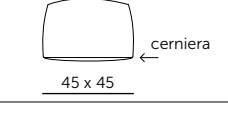
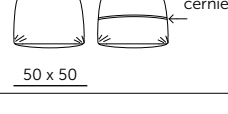
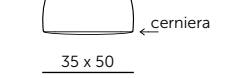


 DormireSartoriale

trasformabili Bruma Italia | B263 Francesca | estraibile

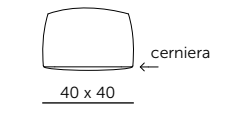
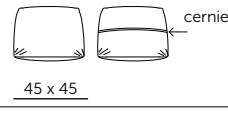
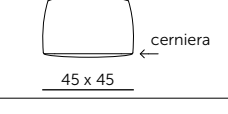

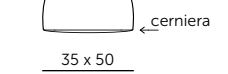
## CUSCINI FIOCCOC002

L'imbottitura è realizzata con fiocco siliconato.

VERSIONE	DESCRIZIONE	CODICE	G	AQUA	3000	3500	m <sup>3</sup> kg
 40 x 40	Cuscino quadrato 40 x 40	405					0.03 1
 45 x 45	Cuscino quadrato 45 x 45	445					0.03 1
 45 x 45	Cuscino quadrato 45 x 45	446					0.03 1
 50 x 50	Cuscino quadrato 50 x 50	505					0.04 1
 35 x 50	Cuscino in fiocco rettangolare 35x50	355					0.03 1

## CUSCINI FIOCCO CON BORDINO

L'imbottitura è realizzata con fiocco siliconato.

VERSIONE	DESCRIZIONE	CODICE	G	AQUA	3000	3500	m <sup>3</sup> kg
 40 x 40	Cuscino quadrato 40 x 40	405					0.03 1
 45 x 45	Cuscino quadrato 45 x 45	445					0.03 1
 45 x 45	Cuscino quadrato 45 x 45	446					0.03 1
 50 x 50	Cuscino quadrato 50 x 50	505					0.04 1
 35 x 50	Cuscino in fiocco rettangolare 35x50	355					0.03 1

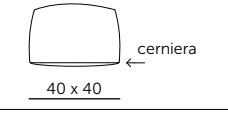
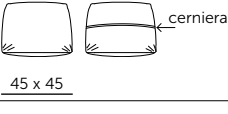
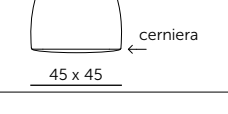



costo **logo BRUMA**  
traforato optional:  
PREZZO

## CUSCINI PIUMAC004

L'imbottitura è realizzata con piuma.

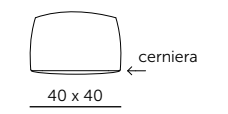
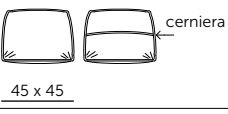
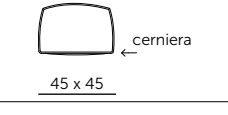



VERSIONE	DESCRIZIONE	CODICE	G	AQUA	3000	3500	m <sup>3</sup> kg
 40 x 40	Cuscino quadrato 40 x 40	405					0.03 1
 45 x 45	Cuscino quadrato 45 x 45	445					0.03 1
 45 x 45	Cuscino quadrato 45 x 45	446					0.03 1
 50 x 50	Cuscino quadrato 50 x 50	505					0.04 1

## CUSCINI PIUMA CON BORDINO C006

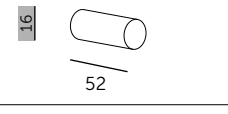
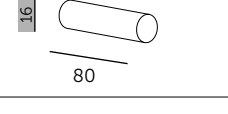
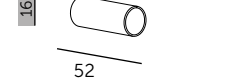
L'imbottitura è realizzata con piuma.



VERSIONE	DESCRIZIONE	CODICE	G	AQUA	3000	3500	m <sup>3</sup> kg
 40 x 40	Cuscino quadrato 40 x 40	405					0.03 1
 45 x 45	Cuscino quadrato 45 x 45	445					0.03 1
 45 x 45	Cuscino quadrato 45 x 45	446					0.03 1
 50 x 50	Cuscino quadrato 50 x 50	505					0.04 1

## CUSCINI RULLO C005

L'imbottitura è realizzata con poliuretano espanso.

VERSIONE	DESCRIZIONE	CODICE	G	AQUA	3000	3500	m <sup>3</sup> kg
 16 52	Cuscino rullo in poliuretano espanso	C05					0.02 1
 16 80	Cuscino rullo in poliuretano espanso	C06					0.03 1
 16 52	Cuscino rullo in poliuretano espanso con bordino	C19					0.02 1

# COLORI RAL OPTIONAL FILI


				
<b>NERO PROFONDO - 9005</b>	<b>ANODIC BRONZE</b>	<b>ANODIC GOLD</b>	<b>BLEU</b>	<b>CARNE</b>
				
<b>GRIGIO SETA - 7044</b>	<b>BIANCO GRIGIO - 9002</b>	<b>GRIGIO OMBRA - 7022</b>	<b>SANGUE</b>	<b>CAFFÈ</b>
				
<b>MARRONE GRIGIO - 8019</b>	<b>GRIGIO BEIGE - 7006</b>	<b>VERDE MENTA - 6029</b>	<b>AZZURRO</b>	<b>VIOLA SCURO</b>
				
<b>ROSSO RUBINO - 3003</b>	<b>ROSSO VINO - 3005</b>	<b>GRIGIO GRAFITE - 7024</b>	<b>MANDARINO</b>	<b>BIANCO</b>
				
<b>BLU VERDE - 5001</b>	<b>MENTA TURCHESE - 6033</b>	<b>GIALLO ORO - 1004</b>	<b>COGNAC</b>	<b>CANNELLA</b>
				
<b>WENGÈ</b>	<b>NOCE CHIARO</b>	<b>NATURALE</b>	<b>BORDEAUX</b>	<b>VERDEMELA</b>
				
			<b>TOPO</b>	<b>GRANO</b>
				
			<b>AVIO</b>	<b>OCRA</b>
				
			<b>VERDE</b>	<b>GIALLO</b>
				
			<b>PAGLIA</b>	<b>TORTORA</b>
				
			<b>CICLAMINO</b>	<b>LILLA</b>
				
			<b>GRIGIO CHIARO</b>	<b>NERO</b>

## FINITURE PIEDI IN LEGNO

				
<b>WENGÈ</b>	<b>NOCE CHIARO</b>	<b>NATURALE</b>	<b>GRIGIO CHIARO</b>	<b>NERO</b>

**BRUMA**  
— I T A L I A —

 [www.brumaitalia.it](http://www.brumaitalia.it)

 +39 080 3141621

 **Dormire**  
Sartoriale

[www.dormiresartoriale.it](http://www.dormiresartoriale.it) 

